


УТВЕРЖДЕНА
решением Совета Олонецкого
национального муниципального
района № 91 от «25» декабря 2019 г.



**Стратегия
социально-экономического развития
Олонецкого национального
муниципального района до 2030 года**

**г. Олонец
2019 год**

СОДЕРЖАНИЕ

ВВЕДЕНИЕ	5
1. ОБЩИЕ ПОЛОЖЕНИЯ	7
1.1. Перечень вопросов местного значения и реестр прав органов местного самоуправления в социально-экономическом развитии муниципалитетов.....	7
1.2. Основания для принятия (корректировки) Стратегии, включающие перечень нормативных правовых актов.....	11
1.3. Разработчик, ответственный исполнитель, исполнители и участники реализации Стратегии.....	11
1.4. Исходные данные и информационная основа для разработки (корректировки) Стратегии	14
1.5. Стратегические цели Российской Федерации, Северо – Западного федерального округа и Республики Карелия, подлежащие учету при формировании Стратегии муниципалитета.....	12
1.6. Порядок общественного обсуждения проекта и принятия Стратегии.....	23
2. ОЦЕНКА ДОСТИГНУТЫХ РЕЗУЛЬТАТОВ СОЦИАЛЬНО-ЭКОНОМИЧЕСКОГО РАЗВИТИЯ МУНИЦИПАЛЬНОГО ОБРАЗОВАНИЯ, А ТАКЖЕ ОЦЕНКА ТЕКУЩЕГО СОЦИАЛЬНО-ЭКОНОМИЧЕСКОГО ПОЛОЖЕНИЯ МУНИЦИПАЛЬНОГО ОБРАЗОВАНИЯ (СТРАТЕГИЧЕСКИЙ АНАЛИЗ ТЕРРИТОРИИ)	24
2.1. Порядок оценки достигнутых результатов социально-экономического развития Олонецкого национального муниципального района	24
2.1.1. Оценка достигнутых результатов социально-экономического развития Олонецкого национального муниципального района	25
2.1.1.1. Общая информация об Олонецком национальном муниципальном районе	25
2.1.1.2. Демография.....	27
2.1.1.3. Трудовые ресурсы, социальное благополучие.....	29
2.1.1.4. Образование.....	31
2.1.1.5. здравоохранение	33
2.1.1.6. Культура.....	37
2.1.1.7. Туристско-рекреационный комплекс.....	39
2.1.1.8. Спорт и физическая культура	40
2.1.1.9. Молодежная политика.....	41
2.1.1.10. Безопасность общества	42
2.1.1.11. Сельское хозяйство	43
2.1.1.12. Рыбохозяйственный комплекс	46
2.1.1.13. Охотничье хозяйство	46
2.1.1.14. Производство.....	47
2.1.1.15. Сфера услуг.....	50
2.1.1.16. Инвестиции.....	51

2.1.1.17.	Малое предпринимательство	53
2.1.1.18.	Потребительский рынок	54
2.1.1.19.	Финансовое состояние	55
2.1.1.20.	Использование муниципального имущества	59
2.1.1.21.	Градостроительная деятельность	60
2.1.1.22.	Жилищно-коммунальное хозяйство	60
2.1.1.23.	Транспорт, дороги.	63
2.1.1.24.	Информационно-коммуникационные технологии и инфраструктура	64
2.1.1.25.	Муниципальное управление	66
2.1.1.26.	Местное самоуправление	69
2.1.1.27.	Экологическое благополучие	70
2.1.2.	Порядок оценки достигнутых результатов социально-экономического развития Олонекского национального муниципального района	72
2.2.	Экспертные оценки социально-экономического положения муниципального образования, формирование группы экспертов.....	75
2.3.	Первое направление экспертной оценки – Выявление и ранжирование проблем развития муниципального образования.....	75
2.3.1.	Таблица «Оценка текущего социально-экономического положения Олонекского национального муниципального района, полученная на основе экспертных оценок»	78
2.4.	Второе направление экспертной оценки – SWOT-анализ муниципального образования (стратегический анализ территории)	79
2.4.1.	Таблица Итоги SWOT– анализа	80
2.5.	Исходные данные и информационная основа для разработки (корректировки) Стратегии, полученные на основе оценки социально-экономического развития муниципального образования	88
3.	ПРОГНОЗ СОЦИАЛЬНО-ЭКОНОМИЧЕСКОГО РАЗВИТИЯ ОЛОНЕЦКОГО НАЦИОНАЛЬНОГО МУНИЦИПАЛЬНОГО РАЙОНА	88
3.1.	Порядок разработки прогноза.....	88
3.1.1.	Выбор основных показателей	89
3.1.2.	Выбор методики прогнозирования	92
3.2.	Разработка прогноза	92
3.2.1.	Прогноз основных показателей социально-экономического развития Олонекского национального муниципального района	94
4.	ЦЕЛИ И ЗАДАЧИ СОЦИАЛЬНО-ЭКОНОМИЧЕСКОГО РАЗВИТИЯ ОЛОНЕЦКОГО НАЦИОНАЛЬНОГО МУНИЦИПАЛЬНОГО РАЙОНА.....	105
4.1.	Цели социально-экономического развития Олонекского национального муниципального района	105
4.2.	Задачи социально-экономического развития Олонекского национального муниципального района.....	106

4.3.	Таблица целей и задач социально-экономического развития Олонекского национального муниципального района.....	107
5.	МЕХАНИЗМ РЕАЛИЗАЦИИ СТРАТЕГИИ, МЕРОПРИЯТИЯ ПО ЕЕ ВЫПОЛНЕНИЮ, ЭТАПЫ И СРОКИ ИХ ВЫПОЛНЕНИЯ, ОТВЕТСТВЕННЫЕ ИСПОЛНИТЕЛИ, ИСПОЛНИТЕЛИ И УЧАСТНИКИ РАБОТЫ	110
5.1.	Порядок составления перечня мероприятий по решению задач Стратегии.....	111
5.2.	Перечень мероприятий по решению каждой задачи Стратегии.....	111
5.3.	Определение источников и необходимых объемов финансовых ресурсов, необходимых для выполнения мероприятий.....	114
5.4.	Этапы и сроки выполнения мероприятий	115
5.5.	Определение ответственных исполнителей, исполнителей и участников выполнения мероприятий.....	115
5.6.	Таблица План мероприятий по реализации Стратегии социально-экономического развития Олонекского национального муниципального района.....	117
6.	РИСКИ ВЫПОЛНЕНИЯ СТРАТЕГИИ, РАБОТА ПО ИХ СНИЖЕНИЮ, КОНТРОЛЬ И МОНИТОРИНГ.....	139
6.2.	План действий, направленных на снижение рисков реализации Стратегии.....	139
6.3.	План организации контроля и мониторинга за выполнением Стратегии	140
7.	ОЦЕНКА ДОСТИЖЕНИЯ ЦЕЛЕЙ И РЕШЕНИЯ ЗАДАЧ СОЦИАЛЬНО-ЭКОНОМИЧЕСКОГО РАЗВИТИЯ ОЛОНЕЦКОГО НАЦИОНАЛЬНОГО МУНИЦИПАЛЬНОГО РАЙОНА, ПОКАЗАТЕЛИ РЕАЛИЗАЦИИ СТРАТЕГИИ.....	141
7.1.	Порядок оценки итогов социально-экономического развития Олонекского национального муниципального района.....	141
7.2.	Критерии оценки достижения целей и решения задач социально-экономического развития Олонекского национального муниципального района.....	141
7.3.	Таблица «Оценка ожидаемых результатов реализации Стратегии»	142
8.	СТИМУЛИРОВАНИЕ УСПЕШНОЙ РЕАЛИЗАЦИИ СТРАТЕГИИ....	145
9.	ИНФОРМАЦИЯ О МУНИЦИПАЛЬНЫХ ПРОГРАММАХ, В ТОМ ЧИСЛЕ УТВЕРЖДАЕМЫХ В ЦЕЛЯХ РЕАЛИЗАЦИИ СТРАТЕГИИ.....	146
10.	ПЕРЕЧЕНЬ МЕРОПРИЯТИЙ ПО РЕАЛИЗАЦИИ НАЦИОНАЛЬНЫХ ПРОЕКТОВ НА ПЕРИОД ДО 2024 ГОДА.....	148

ВВЕДЕНИЕ

Стратегия социально-экономического развития Олонецкого национального муниципального района до 2030 года (далее Стратегия) разработана в соответствии с Федеральным законом от 28 июня 2014 г. № 172-ФЗ «О стратегическом планировании в Российской Федерации» и является ключевым документом стратегического планирования на муниципальном уровне, который опирается на стратегические документы районного уровня, включая прогноз долгосрочного социально – экономического развития Олонецкого национального муниципального района на период до 2030 года, бюджетный прогноз Олонецкого района на долгосрочный период.

Основные положения Стратегии Олонецкого района основываются на документах целеполагания регионального и федерального уровня (Стратегия социально-экономического развития Республики Карелия до 2030 года, Концепции социально-экономического развития Республики Карелия на период до 2022 года, Послание Президента Российской Федерации Федеральному Собранию Российской Федерации, Указ Президента Российской Федерации от 07.05.2018 г. № 204 «О национальных целях и стратегических задачах развития Российской Федерации на период до 2024 года», Указ Президента Российской Федерации от 09.05.2017 г. № 203 «О Стратегии развития информационного общества в Российской Федерации на 2017-2030 годы») и на иных региональных и федеральных документах, разрабатываемых по отраслевому и территориальному принципу. Стратегия Олонецкого района учитывает все имеющиеся документы планирования и программирования районного уровня (муниципальные программы Олонецкого района и схемы территориального планирования Олонецкого национального муниципального района).

Основные приоритетные направления социально-экономического развития, определённые Стратегией Олонецкого района, должны быть раскрыты и конкретизированы в следующих документах планирования и программирования:

- план мероприятий по реализации стратегии социально-экономического развития Олонецкого района;
- муниципальные программы Олонецкого района;
- схема территориального планирования Олонецкого района.

Учитывая требования Федерального закона от 28 июня 2014 г. № 172-ФЗ, основные положения Стратегии Олонецкого района рекомендовано использовать при разработке стратегий социально-экономического развития сельских поселений Олонецкого района.

Концептуальной основой Стратегии Олонецкого района является идея устойчивого развития – согласованное и сбалансированное экономическое,

социальное и пространственное развитие, с учётом и соблюдением интересов настоящего и будущего поколений жителей Олонецкого района.

Стратегия Олонецкого района разработана в соответствии с схемой «Вызов-Ответ», которая задает логику развития района в долгосрочной перспективе и определяется преодолением трансформационных процессов, происходящих во внешней среде, – в мире и России.

Внешняя среда влияет на состояние и развитие района и ставит перед ним вызовы. В зависимости от слабых или сильных сторон района вызов несет, соответственно, угрозы или возможности.

Ответ – это набор идей, концепций, инструментов, технологий, новых систем ценностей, которые создают условия для преодоления вызова как за счет решения внутренних проблем, так и за счет реализации возможностей внешней среды.

Комплексный ответ на вызовы формируется в соответствии с системой целеполагания, которая на верхнем уровне формирует миссию района.

Миссия района конкретизируется через систему целей и связанных с ней индикаторов.

Вариативность степени достижения целей определяется реализацией различных сценариев и выражается в соответствующих ожидаемых результатах.

Механизм реализации Стратегии Олонецкого района основан на решении приоритетных задач и реализации стратегических проектных инициатив.

Приоритетная задача определяется как деятельность, направленная на преодоление ключевых внутренних проблем, которые препятствуют достижению динамической цели или оказывают негативное влияние на неё.

Стратегическая проектная инициатива предполагает реализацию потенциала внутренних сильных сторон в рамках ключевых внешних трендов и сформулирована как масштабная идея, консолидирующая муниципальные ресурсы и объединяющая общество, власть, бизнес на достижение структурной цели.

1. ОБЩИЕ ПОЛОЖЕНИЯ

1.1. Перечень вопросов местного значения и реестр прав органов местного самоуправления в социально-экономическом развитии муниципалитетов

При разработке Стратегии социально-экономического развития Олонецкого национального муниципального района до 2030 года осуществлялось целеполагание, прогнозирование, планирование, а также программирование в рамках полномочий местного значения и муниципального управления в сфере социально-экономического развития и прав органов местного самоуправления по решению проблем, не отнесенных к вопросам местного значения, а именно:

- организация в границах муниципального образования электро-, тепло-, газо- и водоснабжения населения, водоотведения, снабжения населения топливом в пределах полномочий, установленных законодательством Российской Федерации;

- организация в границах муниципального района электро- и газоснабжения поселений в пределах полномочий, установленных законодательством Российской Федерации;

- осуществление в ценовых зонах теплоснабжения муниципального контроля за выполнением единой теплоснабжающей организацией мероприятий по строительству, реконструкции и (или) модернизации объектов теплоснабжения, необходимых для развития, повышения надежности и энергетической эффективности системы теплоснабжения и определенных для нее в схеме теплоснабжения в пределах полномочий, установленных Федеральным законом «О теплоснабжении»;

- дорожная деятельность в отношении автомобильных дорог местного значения в границах городского округа (населенных пунктов поселения) и обеспечение безопасности дорожного движения на них, включая создание и обеспечение функционирования парковок (парковочных мест), осуществление муниципального контроля за сохранностью автомобильных дорог местного значения в границах городского округа (населенных пунктов поселения), организация дорожного движения, а также осуществление иных полномочий в области использования автомобильных дорог и осуществления дорожной деятельности в соответствии с законодательством Российской Федерации;

- дорожная деятельность в отношении автомобильных дорог местного значения вне границ населенных пунктов в границах муниципального района, осуществление муниципального контроля за сохранностью автомобильных дорог местного значения вне границ населенных пунктов в границах муниципального

района, организация дорожного движения и обеспечение безопасности дорожного движения на них, а также осуществление иных полномочий в области использования автомобильных дорог и осуществления дорожной деятельности в соответствии с законодательством Российской Федерации;

- обеспечение проживающих в муниципальном образовании и нуждающихся в жилых помещениях малоимущих граждан жилыми помещениями, организация строительства и содержания муниципального жилищного фонда, создание условий для жилищного строительства, осуществление муниципального жилищного контроля, а также иных полномочий органов местного самоуправления в соответствии с жилищным законодательством;

- создание условий для предоставления транспортных услуг населению и организация транспортного обслуживания населения в границах муниципального образования;

- разработка и осуществление мер, направленных на укрепление межнационального и межконфессионального согласия, поддержку и развитие языков и культуры народов Российской Федерации, проживающих на территории муниципального образования, реализацию прав национальных меньшинств, обеспечение социальной и культурной адаптации мигрантов, профилактику межнациональных (межэтнических) конфликтов;

- создание условий для реализации мер, направленных на укрепление межнационального и межконфессионального согласия, сохранение и развитие языков и культуры народов Российской Федерации, проживающих на территории поселения, социальную и культурную адаптацию мигрантов, профилактику межнациональных (межэтнических) конфликтов;

- организация мероприятий по охране окружающей среды в границах муниципального образования;

- организация предоставления общедоступного и бесплатного дошкольного, начального общего, основного общего, среднего общего образования по основным общеобразовательным программам в муниципальных образовательных организациях (за исключением полномочий по финансовому обеспечению реализации основных общеобразовательных программ в соответствии с федеральными государственными образовательными стандартами), организация предоставления дополнительного образования детей в муниципальных образовательных организациях (за исключением дополнительного образования детей, финансовое обеспечение которого осуществляется органами государственной власти субъекта Российской Федерации), создание условий для осуществления присмотра и ухода за детьми, содержания детей в муниципальных образовательных организациях, а также осуществление в пределах своих

полномочий мероприятий по обеспечению организации отдыха детей в каникулярное время, включая мероприятия по обеспечению безопасности их жизни и здоровья;

- создание условий для оказания медицинской помощи населению на территории муниципального образования (за исключением территорий муниципальных образований, включенных в утвержденный Правительством Российской Федерации перечень территорий, население которых обеспечивается медицинской помощью в медицинских организациях, подведомственных федеральному органу исполнительной власти, осуществляющему функции по медико-санитарному обеспечению населения отдельных территорий) в соответствии с территориальной программой государственных гарантий бесплатного оказания гражданам медицинской помощи;

- создание условий для обеспечения жителей муниципального образования услугами связи, общественного питания, торговли и бытового обслуживания;

- организация библиотечного обслуживания населения, комплектование и обеспечение сохранности библиотечных фондов библиотек муниципального образования;

- создание условий для обеспечения поселений, входящих в состав муниципального района, услугами по организации досуга и услугами организаций культуры;

- создание условий для развития местного традиционного народного художественного творчества, участие в сохранении, возрождении и развитии народных художественных промыслов в муниципальном образовании;

- создание условий для развития местного традиционного народного художественного творчества в поселениях, входящих в состав муниципального района;

- сохранение, использование и популяризация объектов культурного наследия (памятников истории и культуры), находящихся в собственности муниципального образования, охрана объектов культурного наследия (памятников истории и культуры) местного (муниципального) значения, расположенных на территории муниципального образования;

- обеспечение условий для развития на территории муниципального образования физической культуры, школьного спорта и массового спорта, организация проведения официальных физкультурно-оздоровительных и спортивных мероприятий муниципального образования;

- создание условий для массового отдыха жителей муниципального образования и организация обустройства мест массового отдыха населения, включая обеспечение свободного доступа граждан к водным объектам общего пользования и их береговым полосам;

- формирование и содержание муниципального архива;
- организация ритуальных услуг и содержание мест захоронения;
- содержание на территории муниципального района межпоселенческих мест захоронения, организация ритуальных услуг;
- организация и осуществление мероприятий по территориальной обороне и гражданской обороне, защите населения и территории поселения от чрезвычайных ситуаций природного и техногенного характера;
- создание, содержание и организация деятельности аварийно-спасательных служб и (или) аварийно-спасательных формирований на территории муниципального образования;
- создание, развитие и обеспечение охраны лечебно-оздоровительных местностей и курортов местного значения на территории муниципального образования, а также осуществление муниципального контроля в области использования и охраны особо охраняемых природных территорий местного значения;
- организация и осуществление мероприятий по мобилизационной подготовке муниципальных предприятий и учреждений, находящихся на территории муниципального образования;
- осуществление мероприятий по обеспечению безопасности людей на водных объектах, охране их жизни и здоровья;
- оказание поддержки социально ориентированным некоммерческим организациям в пределах полномочий, установленных статьями 31.1 и 31.3 Федерального закона от 12 января 1996 года № 7-ФЗ «О некоммерческих организациях»;
- создание условий для развития сельскохозяйственного производства в поселениях, расширения рынка сельскохозяйственной продукции, сырья и продовольствия, содействие развитию малого и среднего предпринимательства, оказание поддержки социально ориентированным некоммерческим организациям, благотворительной деятельности и добровольчеству (волонтерству);
- организация и осуществление мероприятий по работе с детьми и молодежью в муниципальном образовании;
- осуществление в пределах, установленных водным законодательством Российской Федерации, полномочий собственника водных объектов, установление правил использования водных объектов общего пользования для личных и бытовых нужд и информирование населения об ограничениях использования таких водных объектов, включая обеспечение свободного доступа граждан к водным объектам общего пользования и их береговым полосам;

- осуществление в пределах, установленных водным законодательством Российской Федерации, полномочий собственника водных объектов, информирование населения об ограничениях их использования;

- выравнивание уровня бюджетной обеспеченности поселений, входящих в состав муниципального района, за счет средств бюджета муниципального района.

- создание условий для осуществления деятельности, связанной с реализацией прав местных национально-культурных автономий на территории муниципального образования;

- создание условий для развития туризма;

- оказание поддержки общественным объединениям инвалидов, а также созданным общероссийскими общественными объединениями инвалидов организациям в соответствии с Федеральным законом от 24 ноября 1995 года № 181-ФЗ «О социальной защите инвалидов в Российской Федерации».

1.2. Основания для принятия (корректировки) Стратегии, включающие перечень нормативных правовых актов

Основанием для разработки Стратегии являются Федеральный закон от 28.06.2014 № 172-ФЗ «О стратегическом планировании в Российской Федерации» и распоряжения от 29.12.2018 №899р-П «Об утверждении Стратегии социально-экономического развития Республики Карелия на период до 2030 года», постановление Законодательного Собрания Республики Карелия от 19 апреля 2018 года № 621-VI ЗС «О концепции социально-экономического развития Республики Карелия на период до 2022 года», приказа Министерства экономического развития и промышленности Республики Карелия от 01.10.2019 №335-А «Об утверждении макета Стратегии социально-экономического развития муниципальных образований в Республике Карелия».

1.3. Разработчик, ответственный исполнитель, исполнители и участники реализации Стратегии

Разработчик - администрация Олонецкого национального муниципального района, непосредственный разработчик Стратегии – начальник отдела экономики Управления экономического развития Олонецкого национального муниципального района.

Ответственный исполнитель - администрация Олонецкого национального муниципального района.

Соисполнители – администрации сельских поселений Олонецкого национального муниципального района, руководители предприятий и государственных учреждений.

1.4. Исходные данные и информационная основа для разработки (корректировки) Стратегии

Исходными данными для разработки Стратегии являются документы и нормативные правовые акты, правовые акты, отраслевые документы стратегического планирования Российской Федерации. При формировании Стратегии учитывались:

- положения документов стратегического планирования Российской Федерации, разрабатываемых в рамках целеполагания (в частности, положения проектов Стратегий социально-экономического развития Российской Федерации, пространственного развития Российской Федерации, Стратегии социально-экономического развития Республики Карелия до 2030 года, актов, указов и указаний Президента Российской Федерации по важнейшим вопросам государственной политики и социально-экономического развития;

- данные государственной, региональной и муниципальной и ведомственной статистики.

1.5. Стратегические цели Российской Федерации, Северо – Западного федерального округа и Республики Карелия, подлежащие учету при формировании Стратегии муниципалитета

При разработке Стратегии и принятии решений о выборе её цели и задач, мероприятий, реализуемых в её рамках, учитываются стратегические цели социально – экономического развития Российской Федерации и Республики Карелия, а именно:

I. Указом Президента от 16 января 2017 года № 13 «Об утверждении основ государственной политики регионального развития Российской Федерации на период до 2025 года» целями государственной политики регионального развития определены:

- 1) обеспечение равных возможностей для реализации установленных Конституцией Российской Федерации и федеральными законами экономических, политических и социальных прав граждан Российской Федерации на всей территории страны;

2) повышение качества их жизни;

3) обеспечение устойчивого экономического роста и научно-технологического развития регионов;

4) повышение конкурентоспособности экономики Российской Федерации на мировых рынках на основе сбалансированного и устойчивого социально-экономического развития субъектов Российской Федерации и муниципальных образований, а также максимального привлечения населения к решению региональных и местных задач.

Для достижения целей государственной политики регионального развития определена необходимость решения следующих приоритетных задач:

а) инфраструктурное обеспечение пространственного развития экономики и социальной сферы Российской Федерации посредством:

– выявления и анализа экономической специализации и перспективных конкурентных преимуществ регионов и муниципальных образований с учетом международного, межрегионального и межмуниципального разделения труда;

– определения основных направлений изменения пространственной структуры экономики Российской Федерации и разработки на этой основе взаимосвязанных стратегии пространственного развития Российской Федерации, отраслевых документов стратегического планирования и стратегий социально-экономического развития макрорегионов, субъектов Российской Федерации и муниципальных образований;

– утверждения планируемого размещения федеральной, региональной и муниципальной инженерной, энергетической, транспортной и социальной инфраструктуры с учетом определенных документами стратегического планирования перспективных направлений развития пространственной структуры экономики Российской Федерации с внесением при необходимости изменений в утвержденные документы территориального планирования Российской Федерации, субъектов Российской Федерации и муниципальных образований;

– утверждения и корректировки (на основе документов стратегического планирования, разработанных на федеральном уровне в рамках целеполагания, планирования и программирования) государственных программ Российской Федерации, предусматривающих развитие отдельных отраслей экономики и социальной сферы, а также инвестиционных программ, реализуемых государственными корпорациями, государственными компаниями и акционерными обществами с государственным участием. При этом следует предусматривать определение размера бюджетных ассигнований федерального бюджета и средств федеральных инфраструктурных компаний, необходимых для строительства (реконструкции) объектов инженерной, энергетической,

транспортной и социальной инфраструктуры федерального значения на период до 2025 года, а при необходимости определение размера бюджетных ассигнований федерального бюджета, выделяемых для стимулирования реализации полномочий органов государственной власти субъектов Российской Федерации и органов местного самоуправления по строительству (реконструкции) инфраструктурных объектов регионального и местного значения. Приоритетными направлениями государственных программ должны являться: снятие инфраструктурных ограничений для опережающего развития территорий с низким уровнем социально-экономического развития и высокой плотностью населения; инфраструктурное и социальное обустройство территорий с низкой плотностью населения и прогнозируемым наращиванием экономического потенциала;

– сдерживание оттока населения с важных в геополитическом отношении территорий, не имеющих в обозримом будущем перспектив динамичного экономического развития, путем создания благоприятных социальных условий; увеличение количества точек роста экономики как необходимое условие технологического развития, повышения инвестиционной привлекательности и конкурентоспособности российской экономики на международных рынках; реализация мероприятий по улучшению экологической ситуации и развитию в крупных городских агломерациях транспортной инфраструктуры, обеспечивающей экономическую связанность городов с прилегающими к ним территориями, а также городских агломераций между собой; сокращение различий в качестве жизни в городах и сельской местности;

– утверждения на период до 2025 года в целях социально-экономического развития макрорегионов (в границах федеральных округов, предусмотрев при необходимости возможность изменения границ федеральных округов) программ территориального развития, обеспечивающих взаимосвязь государственных программ Российской Федерации, которые направлены на развитие отдельных отраслей экономики и социальной сферы по территориальному принципу. При этом необходимо определить администраторов указанных программ, обеспечивающих в том числе контроль и координацию деятельности в данной сфере федеральных органов исполнительной власти, органов государственной власти субъектов Российской Федерации, органов местного самоуправления и федеральных инфраструктурных компаний;

б) привлечение частных инвестиций в негосударственный сектор экономики на региональном и местном уровнях посредством:

– формирования по инициативе федеральных органов государственной

власти, органов государственной власти субъектов Российской Федерации и органов местного самоуправления приоритетных инвестиционных проектов соответственно федерального, регионального и местного уровней, определения (уточнения) мест размещения особых (свободных) экономических зон, индустриальных и технологических парков, иных зон с особыми условиями ведения предпринимательской деятельности с учетом прогнозов социально-экономического развития регионов и планов по инфраструктурному и социальному обустройству территорий, предусмотренных государственными и муниципальными программами развития отдельных отраслей экономики и социальной сферы, а также инвестиционными программами субъектов естественных монополий;

– установления (уточнения) на период до 2025 года на федеральном, региональном и местном уровнях льготных налоговых, таможенно-тарифных и иных условий деятельности частных инвесторов, реализующих приоритетные инвестиционные проекты и (или) осуществляющих деятельность в зонах с особыми условиями ведения предпринимательской деятельности;

– проведения конкурсов (аукционов) на право заключения соглашений о реализации приоритетных инвестиционных проектов, в которых определяются права, обязанности и ответственность частных инвесторов, федеральных органов государственной власти, органов государственной власти субъектов Российской Федерации, органов местного самоуправления и субъектов естественных монополий по синхронизированному строительству (реконструкции) объектов инженерной, энергетической, транспортной и социальной инфраструктуры и соответствующих коммерческих объектов, а также устанавливаются гарантии финансирования взаимных обязательств сторон на период действия указанных соглашений;

– заключения соглашений между федеральными органами исполнительной власти и органами исполнительной власти субъектов Российской Федерации о передаче полномочий по управлению зонами с особыми условиями ведения предпринимательской деятельности, для развития которых были предоставлены межбюджетные трансферты из федерального бюджета и (или) в которых предусмотрены льготы по уплате федеральных и (или) региональных налогов и сборов, с определением мер финансовой ответственности органов исполнительной власти субъектов Российской Федерации за неисполнение обязательств по достижению конкретных результатов работы по управлению указанными зонами;

– обеспечения взаимосвязи стратегического и бюджетного планирования, в том числе установления в программных документах, включая инвестиционные программы субъектов естественных монополий, целей, задач

и целевых показателей с учетом прогнозируемых параметров бюджетов бюджетной системы Российской Федерации, а также внедрения механизмов гарантированного финансирования предусмотренных этими документами мероприятий по созданию отдельных видов производственной инфраструктуры, оказывающей определяющее воздействие на формирование и реализацию региональных и местных программ экономического развития, инвестиционных программ хозяйствующих субъектов;

в) совершенствование механизмов регулирования внутренней и внешней миграции посредством:

- стимулирования внутренней миграции с учетом прогнозируемых потребностей регионов и муниципальных образований в трудовых ресурсах за счет организационной и финансовой поддержки социально-бытового обустройства граждан, включая предоставление налоговых льгот, а также за счет опережающего развития рынка доступного арендного жилья;

- содействия добровольному переселению соотечественников, проживающих за рубежом, и квалифицированных иностранных специалистов в регионы и муниципальные образования, имеющие перспективы экономического роста и дефицит трудовых ресурсов;

- сдерживания массовой внешней трудовой миграции в регионы и муниципальные образования, располагающие избыточными трудовыми ресурсами;

- стимулирования развития крупных городских агломераций, способных успешно выдерживать конкуренцию на мировых рынках, путем создания благоприятных условий для привлечения высококвалифицированной иностранной рабочей силы;

г) совершенствование механизмов стимулирования субъектов Российской Федерации и муниципальных образований к наращиванию собственного экономического потенциала посредством:

- совершенствования системы формирования, распределения и предоставления межбюджетных трансфертов из бюджета одного уровня бюджетной системы Российской Федерации в бюджет другого уровня, в том числе путем: ежегодного определения в федеральном законе о федеральном бюджете на очередной финансовый год и на плановый период перечня приоритетных расходных обязательств субъектов Российской Федерации и муниципальных образований, подлежащих софинансированию из федерального бюджета, с обязательным указанием на то, что софинансирование иных, не включенных в названный перечень расходных обязательств не допускается; сокращения количества целевых межбюджетных трансфертов исходя из необходимости объединения различных видов

указанных трансфертов, предоставляемых на одинаковые или близкие цели, создания дополнительных стимулов для их получения при одновременном повышении самостоятельности органов государственной власти субъектов Российской Федерации в выборе способов достижения поставленных целей при использовании целевых межбюджетных трансфертов; совершенствования условий предоставления межбюджетных трансфертов. При этом следует предусматривать в качестве одного из важнейших условий предоставления межбюджетных трансфертов обязанность органов государственной власти субъектов Российской Федерации и органов местного самоуправления по проведению единой государственной политики в соответствующих отраслях экономики, наращиванию собственного экономического потенциала в соответствии со стратегией пространственного развития Российской Федерации, стратегиями социально-экономического развития субъектов Российской Федерации и муниципальных образований на период до 2025 года, а также по выполнению социальных обязательств перед гражданами;

– эффективного применения мер финансовой ответственности субъектов Российской Федерации и муниципальных образований и персональной ответственности высших должностных лиц (руководителей высших исполнительных органов государственной власти) субъектов Российской Федерации, глав муниципальных образований (глав местных администраций) за невыполнение принятых при получении межбюджетных трансфертов обязательств по эффективному использованию бюджетных средств и достижению конкретных результатов в развитии соответствующих отраслей экономики и социальной сферы;

– предоставления грантов из федерального и региональных бюджетов соответственно субъектам Российской Федерации и муниципальным образованиям, достигающим наиболее высоких темпов наращивания собственного экономического потенциала и снижения уровня дотационности территорий;

– частичного зачисления в бюджеты субъектов Российской Федерации и местные бюджеты доходов от отдельных налогов и сборов, подлежащих зачислению соответственно в федеральный и региональные бюджеты, которые были дополнительно начислены на соответствующей территории в результате деятельности органов государственной власти субъектов Российской Федерации и органов местного самоуправления по наращиванию экономического потенциала территорий;

д) уточнение полномочий федеральных органов государственной власти, органов государственной власти субъектов Российской Федерации и органов местного самоуправления, совершенствование их финансового обеспечения и

организация эффективного исполнения указанных полномочий (с максимальным привлечением населения к участию в государственном и муниципальном управлении) посредством:

- мониторинга расходных обязательств субъектов Российской Федерации и муниципальных образований, анализа их фактического исполнения, определения минимально необходимых для исполнения таких обязательств объемов финансирования для учета потребности в финансировании указанных обязательств за счет бюджетных ассигнований федерального бюджета;

- поэтапного упразднения установленных на федеральном уровне и предоставляемых организациям неэффективных льгот по региональным и местным налогам и льгот по федеральным налогам, часть которых зачисляется в региональные и (или) местные бюджеты, имея в виду переход к адресной поддержке приоритетных для конкретных регионов экономических специализаций и инвестиционных проектов, а также к поддержке инфраструктурных компаний;

- оптимизации системы и укрепления материально-технической базы территориальных органов федеральных органов исполнительной власти, полномочия которых не переданы органам исполнительной власти субъектов Российской Федерации и органам местного самоуправления, повышения уровня материального и социально-бытового обеспечения их работников (сотрудников) при условии установления мер ответственности за конкретные результаты работы по социально-экономическому развитию территорий;

- внесения в законодательство Российской Федерации изменений, исключающих возможность установления федеральными законами, актами Президента Российской Федерации, Правительства Российской Федерации и федеральных органов исполнительной власти обязательных требований к порядку и условиям исполнения органами государственной власти субъектов Российской Федерации и органами местного самоуправления полномочий по определению объемов расходов региональных и местных бюджетов, имея в виду, что такие требования могут быть установлены в качестве условия предоставления субсидий из федерального бюджета либо предусмотрены в методических рекомендациях, применяемых на добровольной основе;

- введения дополнительных механизмов привлечения граждан Российской Федерации к участию в государственном и муниципальном управлении, повышения их гражданской ответственности при решении вопросов социально-экономического и политического развития территорий, а также механизмов учета мнения населения при решении указанных вопросов.

II. Указом Президента Российской Федерации от 7 мая 2018 года № 204 «О национальных целях и стратегических задачах развития Российской Федерации на период до 2024 года» определены следующие национальные цели:

1) обеспечение устойчивого естественного роста численности населения Российской Федерации и повышение ожидаемой продолжительности жизни до 78 лет (к 2030 году - до 80 лет),

2) обеспечение устойчивого роста реальных доходов граждан, а также роста уровня пенсионного обеспечения выше уровня инфляции. Снижение в два раза уровня бедности в Российской Федерации,

3) улучшение жилищных условий не менее 5 млн. семей ежегодно,

4) ускорение технологического развития Российской Федерации, увеличение количества организаций, осуществляющих технологические инновации, до 50 процентов от их общего числа,

5) обеспечение ускоренного внедрения цифровых технологий в экономике и социальной сфере,

6) вхождение Российской Федерации в число пяти крупнейших экономик мира, обеспечение темпов экономического роста выше мировых при сохранении макроэкономической стабильности, в том числе инфляции на уровне, не превышающем 4 процентов,

7) создание в базовых отраслях экономики, прежде всего в обрабатывающей промышленности и агропромышленном комплексе, высокопроизводительных экспортно-ориентированных секторов, развивающихся на основе современных технологий и обеспеченных высококвалифицированными кадрами.

III. Указом Президента Российской Федерации от 09 мая 2017 года № 203 «О Стратегии развития информационного общества в Российской Федерации на 2017-2030 годы» определены следующие цели: создание условий для формирования в Российской Федерации общества знаний.

IV. Стратегией социально – экономического развития Северо – Западного федерального округа на период до 2020 года, утвержденной распоряжением Правительства Российской Федерации от 18 ноября 2011 года № 2074-р главной стратегической целью развития Северо-Западного федерального округа до 2020 года определено устойчивое повышение благосостояния населения и сокращение различий в условиях жизни в субъектах Российской Федерации, входящих в состав округа, на основе выбора наиболее эффективных приоритетов развития, модернизации экономической базы и активизации инвестиций, интеграции экономического пространства и межрегионального сотрудничества.

В качестве стратегических целей социального характера в Стратегии социально – экономического развития Северо – Западного федерального округа на период до 2020 года определены следующие:

– преодоление демографического спада в результате проведения активной социально-экономической и демографической политики за счет снижения смертности и увеличения рождаемости, а также сокращение естественной убыли и восстановление роста численности населения (целевой ориентир - 13,5 млн. жителей);

– снижение уровня безработицы до 3 процентов, оптимизация профессиональной и пространственной структуры занятости и приближение рабочих мест к местам проживания населения (целевой ориентир - достижение уровня обеспеченности населения рабочими местами в местах своего проживания до 85 процентов по сравнению с 75 процентами в настоящее время);

– рост реальных доходов населения в среднем на 7 - 7,5 процента в год при снижении степени неравномерности распределения доходов по субъектам Российской Федерации, входящим в состав округа, и по социальным группам, а также уменьшение доли населения, имеющего доходы ниже прожиточного минимума, до 5 - 6 процентов;

– преодоление существенных различий в уровнях социального и экономического развития субъектов Российской Федерации, входящих в состав округа (целевой ориентир - отклонение в сторону понижения от средних по округу показателей среднедушевых денежных доходов и размера валового регионального продукта на 1 человека не более чем на 25 процентов);

– повышение доступности и уровня обеспеченности населения жильем, решение проблемы ветхого и аварийного жилья, улучшение использования существующего жилищного фонда, стимулирование строительства недорогого социального жилья, совершенствование финансовых инструментов в жилищной сфере, развитие аренды жилья (целевой ориентир - достижение средней обеспеченности общей площадью жилых помещений до уровня 30 - 32 кв. метров на 1 человека);

– социально-экономическая активизация депрессивных сельских территорий на основе стимулирования сохранения существующих и создания новых рабочих мест, внедрения новых форм социально-культурного обслуживания, повышения транспортной доступности населения до центров муниципальных образований на основе реализации комплексных инвестиционных планов;

– улучшение среды проживания, включая такие ее элементы, как общественный транспорт, коммунальный комфорт, качество дорог, экономическая безопасность, благоустройство, удобство предоставления социальных услуг и правопорядок.

В качестве стратегических целей экономического характера наиболее важными являются следующие:

- модернизация и инновационное развитие базовых секторов экономики округа, доведение доли продукции инновационного характера в валовом региональном продукте в целом по округу до 25 процентов, в том числе в промышленности - до 30 процентов;

- увеличение на основе модернизации и инновационного развития среднегодовых темпов роста валового регионального продукта к 2020 году до 6 - 7 процентов, а производительности труда - до 7 - 8 процентов;

- экономическая активизация депрессивных территорий, создание 600 - 700 тысяч новых и восстановленных рабочих мест на основе перепрофилирования временно не работающих предприятий и строительства новых объектов, развития малого и среднего бизнеса, предприятий, ориентированных на региональные и локальные рынки, подъема сельского хозяйства, развития социальной сферы и туризма;

- освоение континентального шельфа Российской Федерации и подготовка к экономическому использованию ресурсов арктической зоны, создание в субъектах Российской Федерации, входящих в состав округа, примыкающих к арктической зоне, соответствующей инфраструктуры и перерабатывающих предприятий, доведение уровня добычи нефти до 30 млн. тонн, природного газа - до 80 млрд. куб. метров, создание системы баз обеспечения добычи и переработки углеводородного сырья в гг. Мурманске, Архангельске и Варандее, создание аварийно-спасательных баз Министерства Российской Федерации по делам гражданской обороны, чрезвычайным ситуациям и ликвидации последствий стихийных бедствий в гг. Мурманске, Архангельске и Нарьян-Маре;

- подготовка и переподготовка специалистов с высшим и средним профессиональным образованием для работы в условиях Арктики на базе федерального государственного автономного образовательного учреждения высшего профессионального образования "Северный (Арктический) федеральный университет имени М.В. Ломоносова";

- ускоренное развитие на инновационной основе машиностроительного комплекса региона, в том числе путем создания системы производственных кластеров, а также развитие межтерриториальной кооперации машиностроительных производств (целевой ориентир - доведение доли машиностроительной продукции в объеме промышленного производства до 30 процентов);

- развитие сельскохозяйственного производства как отрасли, имеющей важное экономическое и социальное значение, на основе внедрения

инновационных технологий, интеграции с промышленными предприятиями, кооперации в малом секторе сельского хозяйства и фермерстве, восстановление роста поголовья скота и прекращение выбытия сельскохозяйственных угодий, в том числе посевных площадей (целевой ориентир - достижение среднегодовых темпов роста производства сельскохозяйственной продукции на 4,5 - 5 процентов);

– модернизация лесопромышленного комплекса за счет углубления переработки леса, расширения лесозаготовок на периферийных территориях, строительства лесовозных дорог и улучшения организационной структуры лесопользования, а также оптимизация экспорта лесопродукции;

стимулирование создания в экономике субъектов Российской Федерации, входящих в состав округа, секторов хозяйства и отдельных предприятий, играющих роль государственного резерва при реализации

- неблагоприятных прогнозов развития ситуации и возникновении кризисов, что позволит не допустить резкого обострения ситуации в сфере занятости и бюджетных отношений;
- сокращение энергоемкости экономики округа не менее чем на 40 процентов по отношению к уровню 2007 года;
- стимулирование процессов модернизации производства, ориентированных на снижение энергоемкости и материалоемкости, а также сокращение и вторичное использование отходов, разработка и внедрение новых эффективных технологий производства электрической и тепловой энергий, сопряженных с экологически безопасной утилизацией отходов этих производств, а также сдерживание объемов антропогенной эмиссии парниковых газов на основе создания технологических платформ.

V. Стратегией социально – экономического развития Республики Карелия до 2030 года, утвержденной распоряжением Правительства Республики Карелия от 29 декабря 2018 года № 899р-П определена стратегическая цель социально-экономического развития Республики Карелия на период до 2030 года – рост подлинного благополучия жителей республики, создание возможностей для их самореализации путем опережающего по сравнению с другими регионами России темпа создания новых высокотехнологичных и наукоемких рабочих мест, роста уровня и качества жизни, доступа к социальным и культурным благам.

Кроме того Концепцией социально – экономического развития Республики Карелия до 2022 года предусматривается стратегическая цель – обеспечение опережающего роста экономики и развития социальной сферы Республики Карелия темпами выше среднероссийских на основе укрепления экономической базы, стимулирования предпринимательской инициативы, устойчивого

пространственного развития и повышения эффективности государственного и муниципального управления.

1.6. Порядок общественного обсуждения проекта и принятия Стратегии

Порядок и сроки общественного обсуждения проекта Стратегии социально-экономического развития муниципального образования, а также ее корректировки (далее в настоящем разделе – проект) определяется решением Совета Олонецкого национального муниципального района от 30 января 2019 года № 3 «Об утверждении Порядка организации и проведения общественных обсуждений и публичных слушаний на территории Олонецкого национального муниципального района».

2. ОЦЕНКА ДОСТИГНУТЫХ РЕЗУЛЬТАТОВ СОЦИАЛЬНО-ЭКОНОМИЧЕСКОГО РАЗВИТИЯ МУНИЦИПАЛЬНОГО ОБРАЗОВАНИЯ, А ТАКЖЕ ОЦЕНКА ТЕКУЩЕГО СОЦИАЛЬНО-ЭКОНОМИЧЕСКОГО ПОЛОЖЕНИЯ МУНИЦИПАЛЬНОГО ОБРАЗОВАНИЯ (СТРАТЕГИЧЕСКИЙ АНАЛИЗ ТЕРРИТОРИИ)

2.1. Порядок оценки достигнутых результатов социально-экономического развития Олонецкого национального муниципального района

Оценка достигнутых результатов социально-экономического развития Олонецкого района осуществлялась посредством проведения комплексного анализа, который позволил определить уровень социально-экономического развития Олонецкого района, выяснить его возможности в решении текущих и долгосрочных задач социального и хозяйственного развития на основе использования внутренних резервов и источников экономического роста и оценка эффективности мер по реализации социально-экономической политики. Комплексный анализ проводится путем сопоставления фактических показателей анализируемого периода с плановыми значениями и с фактическими показателями за предшествующие годы.

Задачами анализа социально-экономического развития Олонецкого национального муниципального района являются:

- выявление позитивных тенденций, которые способствуют экономическому развитию территории и которые необходимо развивать;
- выявление негативных направлений, которые тормозят экономическое развитие и поэтому им необходимо противостоять;
- установление причин и факторов отклонения фактических показателей от плановых и от показателей предшествующих лет, определение узких мест и диспропорций в развитии отдельных сфер муниципальной деятельности, нахождение резервов, дополнительного потенциала экономического роста, определение конкурентных преимуществ территории.

Такое комплексное исследование всех главных параметров жизнедеятельности Олонецкого национального муниципального района дало объективную картину социально-экономического состояния в районе и позволило определить главные направления дальнейшего развития.

Анализ территориального развития включило в себя следующие направления:

1. Исследование социально-экономических процессов, складывающихся под воздействием отдельных факторов и процессов на определенной территории,

воздействующих на экономическое развитие.

2. Оценка социально-экономических показателей, позволяющих определить уровень развития территории и провести сравнительную оценку, сравнительный анализ, позволяющий определить уровень экономического развития территории.
3. Определение тенденций и пропорций экономического развития, позволяющих определить приоритетные направления развития муниципального образования.

В рамках проведенного анализа социально-экономического развития Олонецкого района проведены аналитические работы по двум основным направлениям.

- анализ результатов социально-экономического развития района.

Оценка заключалась в изучении изменения его исключительно объективных характеристик, полученных из отчетных и статистических данных, и в сравнении их количественного изменения основных показателей (экономических, социальных, экологических) произошедших за 5 лет.

- проведение экспертной оценки, которая включала в себя два взаимосвязанных между собой варианта:

- осуществление SWOT-анализа, который позволяет на базе итогов первого направления анализа определить сильные и слабые стороны, а также возможности и риски дальнейшей эволюции муниципального образования;
- проведение опроса, позволяющего понять и проанализировать существующие проблемы социально-экономического развития, определить в зависимости от их важности рейтинг таких проблем и сформировать их ранжированный перечень.

В результате проведенного анализа проведена комплексная оценка результатов развития и текущего состояния экономики и социальной сферы, что позволило в дальнейшем работать над постановкой целей и задач развития Олонецкого национального муниципального района.

2.1.1. Оценка достигнутых результатов социально-экономического развития Олонецкого национального муниципального района.

2.1.1.1. Общая информация об Олонецком национальном муниципальном районе

Олонецкий национальный муниципальный район – муниципальное образование в составе Республики Карелия. Дата образования района – 29 августа 1927 года. Район расположен в южной части Карелии, граничит на севере и

северо-западе с Пряжинским и Питкярантским районами, на юге – с Ленинградской областью. Юго-западная граница района омывается Ладожским озером – крупнейшим в Европе пресноводным водоемом. Протяженность береговой линии составляет около 120 км. Площадь — 3988,0 кв.км.

В естественно – историческом плане район представляет собой «идеальную», по выражению геоморфологов, и довольно обширную равнину, среди которой поднимаются редкие возвышенности, самая значительная из которых, гора Железная, имеет абсолютную отметку 97 м. Северная часть равнины несколько приподнята относительно её южной части, где залегают обширные болотные массивы: Большое, Сармягское, Ропакское и другие.

Олонецкий район считается центром национальной культуры Карелии. Олонец имеет выгодное геополитическое расположение, является «южными воротами» в Республику Карелия, в своем роде «перекресток» дорог Москва-Санкт-Петербург-Мурманск и Петрозаводск-Сортавала.

Районный центр – город Олонец находится на пересечении автомобильной дороги Санкт-Петербург – Мурманск и железной дороги Лодейное Поле-Сортавала. Расстояние до г.Санкт-Петербурга- 290 км, до г.Петрозаводска- 147 км, до границы с Финляндией – 220 км. Общая протяженность транспортных путей составляет около 800 км.

Общая протяжённость автодорог по территории Олонецкого района около 375 километров. Через район проходит федеральная трасса «Кола». По территории Олонецкого района проходит автодорога Е105, М18 (Мурманск, Петрозаводск, Олонец), автодорога А130 «Олонец – Вярсила».

Район связан регулярными автобусными маршрутами с Петрозаводском, Санкт – Петербургом, Сортавалой. Пригородные рейсы от Олонца до Верхнего Олонца, Видлицы, Ильинского, Туксы, Коверы, Мегреги.

Климат умеренно-континентальный, с продолжительной мягкой зимой, и коротким прохладным летом с неустойчивой погодой в течение всего года. Период «Белых ночей» длится с начала июня и до середины июля.

Территория Олонецкого района занимает наиболее благоприятное положение с точки зрения развития сельскохозяйственной деятельности. Определяющими факторами развития сельскохозяйственного производства на территории района является наличие пахотной земли - основы сельскохозяйственного производства.

Олонецкий национальный муниципальный район обладает достаточной лесосырьевой базой для развития предпринимательской деятельности, связанной не только с заготовкой древесины, но и с ее переработкой, выпуском готовых пиломатериалов. Лесной комплекс района имеет большой потенциал и хорошие

перспективы, так как лес является единственным возобновляемым ресурсом на территории района.

Олонецкий район обладает особенностями, выделяющими его среди других районов Карелии. Приладожская полоса на большом своем протяжении располагает прекрасными сосновыми борами и представляет возможности для отдыха, сбора грибов, ягод, рыбалки. Красивый природный ландшафт очень привлекателен для туристов, как из России, так и зарубежья.

На территории района 1 городское и 63 сельских населенных пункта. Численность населения района на 01 января 2019 года составляет 20361 человек.

Крупнейшими населенными пунктами района являются г. Олонец (численность населения составляет 8070 человек), п. Ильинский (2660 человек), с. Видлица (1493 человек), д. Коткозеро (628 человека), д. Мегрега (647 человек).

Распределение жителей по поселениям:

Название поселения	Кол-во жителей	Кол-во населенных пунктов
1. Олонецкое городское поселение	10253	9
2. Коткозерское сельское поселение	1048	11
3. Мегрегское сельское поселение	959	8
4. Куйтежское сельское поселение	652	5
5. Михайловское сельское поселение	323	3
6. Коверское сельское поселение	565	12
7. Туксинское сельское поселение	1028	1
8. Ильинское сельское поселение	3384	10
9. Видлицкое сельское поселение	2149	5
Всего:	20361	64

2.1.1.2. Демография

Численность населения – важнейший демографический показатель, определяющий экономическую значимость, трудовой потенциал и

потребительскую ёмкость рынка района. Ключевые показатели демографического развития Олонецкого района представлены в таблице 1.

Таблица 1 – Динамика ключевых показателей демографического развития Олонецкого района в 2013 – 2018 годах

Показатель	2013	2014	2015	2016	2017	2018
Численность населения, на конец года, человек	21783	21373	21071	20807	20643	20361
Рождаемость, человек	302	298	283	292	253	206
Смертность, человек	390	456	467	457	403	349
Ожидаемая продолжительность жизни, лет	69,2	69,4	69,2	69,8	70,7	70,6



Рисунок 1 Динамика численности населения

Как в целом по Республике Карелия, так и в районе, происходит абсолютное уменьшение численности населения, вызванное, в первую очередь, сокращением рождаемости и ростом смертности. Главным фактором сокращения численности населения является естественная убыль: смертность населения в районе стабильно превышает рождаемость. Помимо рождаемости и смертности на динамику общей численности населения оказывало влияние и миграционное движение. В этом отношении ситуация в районе довольно неблагоприятна.

За анализируемый период (2013-2018гг.) численность населения сократилась на 6,5%.

Негативная демографическая ситуация приводит к быстрому сокращению трудовых ресурсов. Данный аспект требует комплексного решения, одной из причин такого уменьшения численности населения является – отток молодежи,

которая уезжает на учебу в другие города и получив профессию, не возвращается в район.

Рождаемость в Олонецком районе за анализируемый период уменьшилась на 31,79% и составила в 2018 году 206 человек.

Число умерших в 2018 году составило 349 человек, что на 10,51% или на 41 человек меньше по сравнению с 2013 году.

Несмотря на уменьшение численности умерших в Олонецком районе их число превышает число родившихся в 1,5 раза.

Ожидаемая продолжительность жизни за период с 2013 года по 2018 год увеличилась на 2 % и составила 70,6 лет. В анализируемом периоде средняя продолжительность жизни увеличивалась в среднем на 0.57 лет.

2.1.1.3. Трудовые ресурсы, социальное благополучие

Человеческий капитал Олонецкого района является мощным ресурсом для развития экономики, его качественные и количественные характеристики зависят от проведения единой государственной политики в области труда и социальной защиты населения региона. Текущее состояние сферы социального развития населения оценивается через систему относительных показателей, представленных в таблице 2.

Таблица 2 – Динамика ключевых показателей сферы труда и социального развития Олонецкого района в 2013 – 2018 годах

Показатель	2013	2014	2015	2016	2017	2018
Численность занятого населения в производственной сфере, человек	278	262	268	260	258	255
Численность занятых в социальной сфере, человек	1895	2165	2192	2118	2061	1956
Численность официально зарегистрированных безработных, человек	372	349	420	416	364	321
Численность пенсионеров, человек	9248	9377	9410	9478	9443	9487
Средний уровень заработной платы, тыс. рублей.	21359,4	23034	24605,4	26008,9	27718,3	31963,1

Большая часть работников крупных и средних организаций Олонецкого района, сосредоточена в социальной сфере и государственном управлении (57%).

Из производственных отраслей основные рабочие места в крупных и средних организациях формирует сельское и лесное хозяйство (19%) и обрабатывающая промышленность (7%). Доля других отраслей составляет менее 20%. Численность занятого населения в производственной и социальной сфере с каждым годом сокращается, так в производственной сфере за анализируемый период число занятых в этой сфере уменьшилось на 10,53% или 30 человек, в социальной сфере уменьшение числа занятых составило 9,6% или 209 человек. Таким образом, в производственной сфере в среднем численность работающих сокращалась на 2,18%, сокращение численности связано с оптимизацией предприятий и сокращением штатной численности сотрудников, ликвидации предприятий в производственной сфере в период с 2013 по 2018 годы не было. В социальной сфере среднее ежегодное сокращение численности составило 3,1%, что также связано с оптимизацией предприятий и сокращением численности сотрудников согласно штатного расписания, объединения государственных учреждений дополнительного образования.

Численность рабочей силы Олонекского района в 2018 году составляет 56,07% от ее постоянного населения в возрасте от 15 лет и до 65 лет. На 01 января 2019 на учете в центрах занятости населения состояли 321 безработных граждан или 2,46% от численности рабочей силы. Уровень регистрируемой безработицы на 1 января 2019 года составил 3,21 % к численности экономически активного населения. Средняя продолжительность безработицы составила 5 мес. На 01.01.2019 года 22,1% безработных граждан пребывали в состоянии безработицы период - 8 месяцев и более.

Уровень жизни трудящегося населения района – это своевременная выплата достойной заработной платы, официальное трудоустройство, безопасные условия труда, которые зависят от проводимой социальной политики региональных органов власти и социальной ответственности работодателей.

Показатели уровня доходов населения позволяют дать количественную оценку уровня жизни населения. Средний уровень заработной платы в 2018 году составил 31963,1 рублей, за период с 2013 года по 2018 год (5 лет) уровень средней заработной платы увеличился на 49,6%. Динамика уровня заработной платы представлена на рисунке 2.



Рисунок 2 Динамика уровня заработной платы

Рост количества пенсионеров за период с 2013 по 2018 года составил 239 человек (в 2018 году 2,6% по сравнению с 2013 годом). Увеличение числа пенсионеров приводит к увеличению государственных трат на социальный сектор и пенсионные выплаты. Сокращается число трудоспособных граждан, за счет отчислений которых государство выплачивает пенсии и формирует бюджет социального сектора. Рост количества пожилых жителей при одновременном сокращении работающего населения является серьезной опасностью, способной привести к ухудшению уровня жизни всех слоев населения.

2.1.1.4. Образование

В современном мире образование является важнейшим фактором формирования нового качества экономики и общества. При этом необходимы широкая поддержка со стороны общественности проводимой образовательной политики, глубокая и всесторонняя модернизация образования с созданием механизмов ее эффективного использования.

Образование - один из способов становления личности путем получения людьми знаний, приобретения умений и навыков развития умственно-познавательных и творческих способностей.

Именно поэтому сфера образования заслуживает самого пристального внимания. Исходя из современных реалий развития общества, образование является своего рода катализатором человеческих возможностей, систематически повышая уровень человеческих знаний, умений и навыков, необходимых для решения важнейших задач в процессе жизнедеятельности. На сегодняшний день в районе устойчиво развивается система дошкольного и дополнительного образования (помимо основного). Существует проблема охвата детей

дошкольным образованием в населенных пунктах, где нет дошкольных образовательных учреждений, в том числе детей-инвалидов и детей с ограниченными возможностями здоровья, отсутствует система работы с одаренными детьми. В качестве повышения эффективности предоставления образовательных услуг имеет смысл создать систему внутренней оценки качества предоставляемого образования.

Текущее состояние сферы образования оценивается через систему относительных показателей, представленных в таблице 3.

Таблица 3 – Динамика ключевых показателей сферы образования Олонецкого района в 2013 – 2018 годах

Показатель	2013	2014	2015	2016	2017	2018
Численность школьников, человек	2449	2452	2419	2404	2451	2450
Обеспеченность школ учителями, человек	100	100	100	100	100	100
Доступность дошкольного образования для детей в возрасте до трех лет, %	71,33	73,79	80,98	85,22	86,65	84,73

Численность школьников за период с 2013 по 2018 годы уменьшилась не значительно и составила 1 человек, в целом в течении анализируемого периода численность школьников находилась на одном уровне, лишь в 2015 и 2016 годах число школьников уменьшалось, но в 2017 году число школьников выровнялось на уровне 2013 и 2014 года.

В 2018 году в 8 поселениях Олонецкого района 12 образовательных организаций реализовали основную общеобразовательную программу дошкольного образования (5 в городе, 7 на селе в общеобразовательных организациях).

Доля детей в возрасте от 3 до 7 лет, охваченных различными формами дошкольного образования, составляет 100%.

По состоянию на 1 января 2019 года образовательные организации, реализующие образовательные программы дошкольного образования, посещает 1325 человека (в 2017 году - 1353 человека), в том числе в городе 832 человека (2017 году - 846 человек). 100% воспитанников обучаются по федеральным государственным образовательным стандартам.

По состоянию на 01 января 2019 года в очереди на получение направления для зачисления в образовательные учреждения, находится 155 человек в возрасте от 1 до 3 лет (2017 год – 144 человека), из них 127 человек в Олонецком городском поселении (2017 – 114 человек), 28 человек в Ильинском сельском

поселении (2017 - 30 человек). В целом доступность дошкольного образования для детей в возрасте до трех лет в районе на высоком уровне, в основной своей массе дети в 1 год уже получают места в дошкольном учреждении.

В общеобразовательные организации района принято 6 молодых специалистов (1- МКОУ «СОШ №2 г. Олонца», 3 – МКОУ «Туксинская СОШ», 2 – МКОУ «Коткозерская СОШ»). Проблем с обеспеченностью школ учителями нет, но в ближайшие года такая проблема может возникнуть в связи с тем, что основная доля учителей пенсионного возраста и в любой момент школа может столкнуться с трудностями в части обеспечения школ учителями. В данном аспекте необходимо прорабатывать мероприятия направленные на исключение данного риска, привлекать молодые трудовые ресурсы в сфере образования за счет государственных и республиканских программ.

Система дополнительного образования детей в Олонецком районе представлена 2 образовательными организациями: МБОУ ДО «Центр дополнительного образования» и МКОУ ДО «Олонецкая детско-юношеская спортивная школа». Работа проводится по 5 направленностям: технической, спортивной, художественной, туристско-краеведческой, социально-педагогической.

2.1.1.5. Здоровоохранение

Здоровье населения является базовым условием социально-экономического развития района. С учетом того, что в возрастном составе жителей Олонецкого района лиц старших возрастных групп большое число (7460 человек на 01.01.2019 года или 36,64%), распространенности социально значимых заболеваний и необходимости создания условий для стабильного естественного прироста населения здоровье становится зоной особого внимания.

Таблица 4 - Динамика ключевых показателей развития сферы здравоохранения в Олонецком районе в 2013-2018 годах

Показатель	2013	2014	2015	2016	2017	2018
Смертность от всех причин, на 1000 жителей	17,62	20,5	21,6	20,7	18,3	18,7
Смертность в трудоспособном возраст, на 1000 жителей	9,05	10,5	12,6	12,7	8,8	8,8
Обеспеченность лечебных учреждений врачами (человек)	33	37	35	34	36	34
Обеспеченность лечебных учреждений местами в	77	69	45	38	38	38

Показатель	2013	2014	2015	2016	2017	2018
стационаре, койко-мест						
Доля граждан, проходящая профилактический осмотр не реже одного раза в год, в общей численности граждан, %	17,1	17,5	18,9	25,3	31,7	34,5

Сеть учреждений здравоохранения представлена ГБУЗ РК «Олонецкая центральная районная больница» и его структурными подразделениями:

- Ильинской врачебной амбулаторией;
- Видлицкой врачебной амбулаторией;
- 8 фельдшерско-акушерскими пунктами (Верхнеолонецкий, Коверский, Коткозерский, Куйтежский, Мегрегский, Михайловский, Рыпушкальский, Туксинский).

Все структурные подразделения ГБУЗ РК «Олонецкая ЦРБ» имеют лицензию на осуществление медицинской и фармакологической деятельности (кроме врачебных амбулаторий).

Показатели смертности позволяют оценить уровень развития и эффективность медицинской помощи (первичной медико-санитарной, специализированной, скорой помощи) в случае уже наступившего заболевания.

По данным 2018 года, смертность от всех причин в Олонецком районе составила 377 человек. Несмотря на снижение показателя в сравнении с 2013 годом, смертность от всех причин в районе остается выше, чем в среднем по Республике.

Серьезным потенциальным ограничением долгосрочного социально-экономического развития является смертность населения в трудоспособном возрасте, сопряженная с ростом демографической нагрузки. По предварительным данным 2018 года, в Олонецком районе смертность населения в трудоспособном возрасте составила 86 человек соответствующего возраста, что существенно ниже аналогичного периода прошлого года.

Показатели заболеваемости позволяют оценить уровень развития системы профилактики и предотвращения заболеваний, ориентированность системы здравоохранения на охрану здоровья жителей. Эффективность работы данного сектора в наибольшей степени обеспечивает увеличение ожидаемой продолжительности здоровой жизни населения.

По данным за 2018 год показатель смертности от болезней системы кровообращения в Олонецком районе составил 171 человек (820,0 на 100 тыс. населения), что ниже регионального показателя. Несмотря на устойчивую тенденцию снижения смертности от болезней системы кровообращения

в Олонецком районе, заболевания сердечно-сосудистой системы являются основной причиной смерти не только среди неинфекционных заболеваний, но и в общей структуре смертности.

Заболевания сердечно-сосудистой системы – одна из причин инвалидизации населения и основная причина смертности в трудоспособном возрасте. По предварительным данным за 2018 год, в Олонецком районе смертность населения в трудоспособном возрасте от болезней системы кровообращения составила 310,8 на 100 тыс. населения (для сравнения: смертность населения в трудоспособном возрасте от всех причин – 862,2 (на 100 тыс. населения); на втором месте смертность от новообразований – 70,2 (на 100 тыс. населения).

По данным за 2018 год, показатель смертности от новообразований, в том числе от злокачественных в Олонецком районе составил 173,0 (на 100 тыс. населения).

В структуре общей смертности онкологические заболевания занимают второе место. Основной причиной является выявление злокачественных новообразований на поздних стадиях заболевания.

Уровень развития существующих медицинских организаций Олонецкого района, а также степень обеспеченности современными лекарственными средствами недостаточны для дальнейшего снижения смертности от онкологических заболеваний. Количество функционирующих лучевых установок не соответствует порядкам и стандартам оказания медицинской помощи по профилю «онкология». Существует дефицит обеспечения онкологических больных таргетными и иммунопрепаратами.

По данным за 2018 год, показатель смертности от туберкулеза в Олонецком районе составил 3,23 на 100 тыс. населения, что превышает Республиканский показатель. Благодаря системному подходу, включающему мероприятия по предупреждению распространения туберкулеза, его своевременной диагностике и лечению, с каждым годом заболеваемость туберкулезом снижается.

Однако в настоящее время как в целом в России, так и в Олонецком районе, отмечается рост лекарственно-устойчивых форм туберкулеза, которые и являются основной причиной смертности. В Олонецком районе количество больных туберкулезом с множественной и широкой лекарственной устойчивостью (МЛУ/ШЛУ) увеличивается в среднем на 1-3% ежегодно.

Количество и материально-техническое оснащение медицинских организаций Олонецкого района, а также уровень обеспеченности современными лекарственными средствами для лечения МЛУ/ШЛУ недостаточны для дальнейшего снижения смертности от туберкулеза.

По данным за 2018 год, показатель младенческой смертности в Олонецком районе составил 5,0 на 1 000 родившихся живыми, что выше Регионального уровня.

Снижению показателя младенческой смертности препятствуют:

- кадровый дефицит;
- дефицит реанимационных коек.

Территориальная программа государственных гарантий оказания гражданам Российской Федерации бесплатной медицинской помощи в Олонецком национальном муниципальном районе 2018 году выполнена (от плановых значений): по стационарной медицинской помощи на 98 %, по амбулаторной медицинской помощи на 80,4%; по оказанию помощи в дневных стационарах 92,7 %; с профилактической целью по диспансеризации и профилактическим осмотрам 64,0 % (взрослого 47 %, детского 91,9 %); оказание неотложной помощи 80,6 %; посещений по поводу заболеваний 80,6 %, в том числе по скорой медицинской помощи на 79,3 %.

Учитывая географические особенности Олонецкого района, низкую плотность населения, с целью обеспечения и повышения доступности медицинской помощи на территории района получила свое дальнейшее развитие система выездной деятельности. Для оказания первичной медико-санитарной помощи жителям отдаленных населенных пунктов района, в том числе с целью проведения диспансеризации и профилактических осмотров населения, в ГБУЗ «Олонецкая ЦРБ» организована работа передвижного фельдшерско-акушерского пункта. За 2018 год осуществлено 66 выездов специалистов учреждения, осмотрено 2467 человек.

С целью раннего выявления неинфекционных заболеваний, являющихся основными причинами смертности населения, и факторов риска их развития, продолжилась диспансеризация взрослого населения. Плановые значения по диспансеризации взрослого населения выполнены на 81,1 %.

Коечная сеть на 01.01.2019 составляет 54 койки, в т.ч.:

- стационар на 38 коек
- хирургическое отделение –19 (11 хирургических, 6 травматологических, 2 гинекологических)
- терапевтическое отделения –16 (11 терапевтических, 5 педиатрических)
- акушерское отделение –3 (1 патологии беременных, 2 берем. и рожениц)
- койки дневного стационара по поликлинике– 10
- стационар на дому – 6 коек

На начало 2019 года ГБУЗ «Олонецкая ЦРБ» укомплектована: врачебными кадрами – 35 человек (97,2 % штатных должностей), средним медицинским

персоналом – 143 чел. (100% штатных должностей), младшим персоналом – 42 чел. (100 % штатных должностей), прочий персонал – 93 чел.

В учреждении имеются вакансии врачей: педиатр, кардиолог, фтизиатр, психиатр, врач семейной практики. Требуются фельдшера, вакантна должность зав. Коткозерским ФАПом.

Медицинская организация принимает участие в Программах:

- Обеспечение лекарственными препаратами (дети до 3-х лет и многодетные до 6 лет).
- Борьба с социально – значимыми заболеваниями
- Обеспечение детей молочными смесями
- Обеспечение кадрами
- Обеспечение зубопротезированием отдельных категорий граждан
- Приобретение основных средств (санитарный автотранспорт – 3 шт.)
- Борьба с гельминтозами

Реализуются Программы: Борьба с туберкулезом, борьба с сердечно – сосудистыми заболеваниями; профилактика ДТП.

За 2018 год приобретено медицинское оборудование:

- за счет бюджета организации - эндоскопическое оборудование;
- за счет республиканского бюджета: лабораторное оборудование, наркозно – дыхательный аппарат;
- по программе Развития детских поликлиник - 12-ти канальный электрокардиограф;
- за счет федерального бюджета - 2 автомобиля скорой медицинской помощи, оснащенных медицинском оборудованием согласно стандартам оказания экстренной медицинской помощи.

За счет республиканского бюджета приобретены 2 благоустроенные квартиры в г. Олонце для специалистов, прибывших работать из других регионов.

2.1.1.6. Культура

Важным фактором социально-экономического развития Олонецкого района является стабильное развитие сферы культуры, сохранение культурных и нравственных ценностей, межрегиональных и межнациональных культурных связей, укрепление духовного единства общества. Муниципальная политика в сфере культуры также направлена на создание условий, в которых активно формируется культурный и духовный потенциал личности, и возможна его максимально полная реализация.

В Олонцком районе на сегодняшний день имеется значительный культурный потенциал: традиционные духовные ценности, обширная сеть учреждений культуры, квалифицированные кадры.

Отрасль культуры объединяет деятельность по развитию музейного дела, сохранению нематериального культурного наследия и развитию традиционной народной культуры, укреплению межрайонных и межрегиональных и международных связей в сфере культуры.

Деятельность администрации в сфере культуры направлена на развитие инфраструктуры учреждений культуры, реализацию районных мероприятий, поддержку творческой деятельности в сфере культуры и искусства. Имея достаточный опыт в реализации событийного календаря, администрация Олонецкого национального муниципального района, несомненно, определяет событийный туризм фактором устойчивого развития территории города и района.

«Гонки на Олонке» давно стали брендовыми, традиционно на них собираются не только жители города и района, но и съезжаются гости из других городов. Праздник собирает любителей водного туризма и приключений из нашего района, а также из других районов.

Также значимыми мероприятиями в районе являются:

- экологический фестиваль «Олония – гусиная столица»;
- международный фольклорный песенный фестиваль «Музыкальная волна»;
- молочный фестиваль «Heinlehmai»;
- республиканский детский конкурс чтецов на языках финно-угорских народов «Onhengiskielituattoloin» – «Omelosezitatoizinkel» - «Hänonelossavanhemprienkieli» - Он жив, язык родителей», посвященный 100-летию со дня рождения Г.Н. Макарова, автора «Словаря карельского языка»;
- республиканский фестиваль карельской литературы имени В. Брендоева ««Tässynnyinrannanminunalgu - Здесь родины моей начало»;
- зимний фестиваль «Олонецкие морозные игры. День рождения Карельского Морозца Паккайне».

Сеть учреждений культуры района представлена 11 муниципальными учреждениями:

- МБУ «Олонецкий национальный музей»;
- МКУ «Централизованная библиотечная система»;
- МБУ «Олонецкий центр творчества и досуга»;
- МБУ «Коткозерский сельский дом культуры»;
- МБУ «Туксинский сельский дом культуры»;
- МБУ «Центр клубных инициатив» п.Ильинский;
- МБУ «Спортивно-культурный центр «Фиеста» с.Видлица»;
- МБУ «Мегрегский сельский дом культуры»;
- МБУ «Куйтежский культурно-досуговый центр»;
- МБУ «Михайловский сельский дом культуры»;
- МКУ «Олонецкий муниципальный архив».

Общая численность работников в отрасли составляет всего 79 человек (из них в сельской местности - 32 человека).

На базе культурно-досуговых учреждений работает 69 культурно-досуговых формирований, в которых занимается 941 человек. За 2018 год городским и сельскими домами культуры проведены 1585 культурно-массовых мероприятий, которыми было охвачено 52737 человек. За отчетный период в районе отметили свои юбилеи: МБУ «Олонецкий ЦТиД» (30 лет); образцовая студия театр-песни «УРА!» (10 лет); вокальная группа «Ихалмо» (25 лет, с.Видлица); МБУ «Олонецкий национальный музей карелов-ливвиковим.Н.Г.Прилукина (60 лет); инструментальный ансамбль «Сойтгяят» (30 лет.); хор «Киуруйне» (45 лет, д.Тукса).

В 2018 году была проведена работа по ремонту здания кинотеатра «Октябрь»: отремонтирована система отопления, сделан капитальный ремонт кинозала (стены, потолки, подъем рядов, полы, новый подиум), а так же косметический ремонт фойе и лестничных пролетов. 21 декабря 2018 года кинотеатр после длительного перерыва начал кинопоказ.

Одним из направлений работы является развитие самобытной культуры и туризма. Самобытная культура включает наличие языка, сложившиеся вековые традиции. Основное население района – карелы, имеющие многовековые корни, национальность и уклад жизни. Богатое историческое прошлое, наличие природных, культурно-исторических объектов, уникальная и самобытная, сохранившаяся до сих пор культура карел, развитые народные промыслы.

Собственным языком карелов является карельский язык, который нуждается в сохранении и развитии. В школах Олонецкого района изучают карельский и финский языки.

Показатель «доля граждан, довольная этно-культурным развитием в муниципальном образовании» является одним из показателей, характеризующим реализацию Указа президента Российской Федерации от 07.05.2018 года №204 «О национальных целях и стратегических задачах развития Российской Федерации на период до 2024 года в Республике Карелия».

Таблица 5 – Динамика ключевых показателей сферы культуры Олонецкого района в 2013 – 2018 годах

Показатель	2013	2014	2015	2016	2017	2018
Доля граждан довольная этно-культурным развитием, в %	Нет данных	Нет данных	Нет данных	Нет данных	83%	83%

2.1.1.7. Туристско-рекреационный комплекс

Олонецкий район обладает особенностями, выделяющими его среди других районов Карелии. Приладожская полоса на большом своем протяжении

располагает прекрасными сосновыми борами и представляет возможности для отдыха, сбора грибов, ягод, рыбалки. Красивый природный ландшафт очень привлекателен для туристов, как из России, так и зарубежья.

Для приема гостей Олонецкого района функционирует 32 гостевых дома, готовые предоставить всем желающим более 500 мест.

Администрацией Олонецкого национального муниципального района проделана большая работа по созданию информационной базы данных о гостевых домах района, в том числе знакомство с гостевыми домами и их хозяевами, размещение на сайте Олонецкого района сведений о гостевых домах, стоимость и количество мест, контактные данные. На сайте района размещен унифицированный туристский паспорт Олонецкого национального муниципального района.

Администрация района прикладывает значительные усилия к развитию событийного туризма, выступая учредителем и организатором традиционных для нашего района фестивалей и праздников: «Олония – гусиная столица», «Олонецкие игры Дедов Морозов», туристский спортивно – культурный праздник «Семиозерье», «Олонецкий молочный фестиваль», «Гонки на Олонке».

На территории района имеется большое количество памятников культурного наследия. Олонец является центром национальной культуры, что является большим потенциалом для развития туристической деятельности.

2.1.1.8. Спорт и физическая культура

Физическая культура и спорт играют особую роль в жизни человека, выполняя одновременно оздоровительную, воспитательную, соревновательную и имиджевую функции. В контексте всестороннего развития личности важно обеспечить вовлеченность населения в систематические занятия физической культурой и возможность самореализации талантливых спортсменов в спорте высших достижений.

Основные параметры развития сферы физической культуры и спорта Олонецкого района характеризуется следующим показателем:

Таблица 6 – Динамика ключевых показателей сферы физической культуры и спорта в Олонецком районе в 2013 – 2018 годах

	2013	2014	2015	2016	2017	2018
Доля населения, систематически занимающегося физической культурой и спортом, в общей численности населения, %	8,64	9,43	14,07	14,52	16,14	19,51

Население, систематически занимающееся физической культурой и спортом, осознанно и ответственно относится к своему здоровью, привержено здоровому образу жизни. В Олонецком районе значение данного показателя по итогам 2018 года составило 19,51 %, что в 2 раза меньше прогноза в Республике Карелия. В течение последних лет доля систематически занимающихся спортом граждан в районе устойчиво растет, увеличившись на 10,87 % по сравнению с уровнем 2013 года.

По результатам работы Центра тестирования ГТО: в 2018 году в сдаче нормативов приняли участие 115 человек. На 31 декабря 2018 года на официальном сайте ГТО зарегистрировались 548 человек (на декабрь 2017 года – 291 человек). Проведен муниципальный этап зимнего Фестиваля ГТО (42 участника, 23 участника в 2017 году). Районная команда школьников (МКОУ «Ильинская СОШ») приняла участие в республиканском зимнем Фестивале ГТО и заняла третье место, заработав 2325 балла. В муниципальном этапе Летнего фестиваля ГТО приняли участие 3 команды (МКОУ «СОШ №2 г. Олонца», МКОУ «Мегрегская СОШ» и МКОУ «Ильинская СОШ») 23 участника. Центр тестирования Олонецкого района занял второе место в Республиканском смотре-конкурсе "Конкурс ГТО - путь к здоровью и успеху: лучшая организация по внедрению Всероссийского физкультурно-оздоровительного комплекса "Готов к труду и обороне".

2.1.1.9. Молодежная политика

Большое внимание на муниципальном уровне уделяется вопросам организации работы с молодежью. Основными направлениями молодежной политики в районе являются: поддержка талантливой молодежи, развитие детского и молодежного движения, патриотическое воспитание молодежи, вовлечение молодежи в активную социальную практику. Именно молодые люди быстрее приспосабливаются к новым условиям жизни. Молодежь обладает широким позитивным потенциалом: мобильностью, инициативностью, восприимчивостью к инновационным изменениям, новым технологиям, способностью противодействовать современным вызовам.

Возможности креативной самореализации молодежи сдерживаются, в том числе отсутствием полномасштабной системы выявления и продвижения талантливой молодежи, механизмов вовлечения молодежи в инновационную деятельность. Отсутствие эффективной системы поддержки создает угрозу оттока талантливой и инициативной молодежи в другие города.

В соответствии с теорией поколений, современная молодежь, родившаяся после 2000 года, относится к так называемому поколению Z, которому присущ архетип «художники» («теория поколений» создана американскими учеными-

демографами Нейлом Хоув и Вильямом Штраус в 1991 году. Адаптацию Теории Поколений для России в 2003-2004 году выполнила команда под руководством Евгении Шамис – координатора проекта Rugenerations). Они живут в цифровом пространстве, интересуются наукой и технологиями. Преобладающими качествами поколения Z является стремление к постоянному обучению и самообразованию, креативность и нестандартный подход к выполнению задач. Предполагается, что растущее поколение будет заниматься техническим творчеством и искусством.

Молодежь очень активно откликается на новые социальные проекты, готовы участвовать в волонтерских движениях, тем самым раскрывая себя как личности, свои таланты и креативные идеи.

На территории района ведет работу Молодежный совет Олонецкого района. Молодежь активно участвовала в подготовке и проведении мероприятий, которые проводились на территории района в 2018 году.

Осуществляет свою деятельность волонтерский отряд «Движение». Еженедельно волонтеры собираются для планирования работы по социально-значимой деятельности.

Участники совета приняли участие в Молодёжном форуме "Взлёт" (23.03.2018, г. Сортавала). В рамках проведения форума прошла выставка молодёжных активностей, которыми поделились образовательные, культурные, общественные организации. Финалом мероприятия стал двухдневный сбор молодёжных советов Карелии, в котором молодёжь из Петрозаводска, Сортавалы, Лахденпохья, Олонца, Кондопоги, п. Муезерский обменивалась опытом своей работы, знакомилась и строила совместные планы работы.

2.1.1.10. Безопасность общества

В связи с тем, что безопасность общества является комплексной и многогранной сферой, для оценки текущего состояния выбраны наиболее важные показатели, характеризующие сферу с двух аспектов: противодействие преступности, а также предотвращение и борьба с чрезвычайными ситуациями, таблица 7.

Таблица 7 – Динамика ключевых показателей сферы безопасности общества в 2013 – 2018 годах

Показатель	2013	2014	2015	2016	2017	2018
Зарегистрировано преступлений (по основным видам), <i>единиц</i>	324	358	416	397	387	375
Выявлено лиц, совершивших	176	236	274	232	245	215

преступления, человек						
% раскрываемости преступлений	64	78	80	71	69	61
Количество чрезвычайных ситуаций в районе, штук	0	0	0	0	0	0

В рамках блока противодействия преступности были выбраны 2 показателя, характеризующие данную сферу наиболее полно. Во-первых, это показатель, отражающий абсолютную величину количества преступлений. В 2018 году в районе зарегистрировано 375 преступлений, что составляет 103,2% к уровню 2017 года. Во-вторых, для анализа комплексного положения отслеживается относительный показатель, отражающий число раскрытых преступлений.

В современном мире важнейшим вызовом безопасности является терроризм, в особенности международный терроризм. События последних лет характеризуются все большим расширением зон нестабильной экономико-политической ситуации, военных конфликтов, религиозных противостояний и терроризма. Подобные геополитические ареалы хаотизации на сегодняшний день начинают характеризоваться макрорегиональными и трансрегиональными масштабами. В этой связи ключевым является и отслеживание зарегистрированных преступлений, связанных с терроризмом и экстремизмом. По итогам 2018 года в Олонецком районе не было зарегистрировано преступлений данной категории.

В Олонецком районе чрезвычайных ситуаций не зарегистрировано.

Для обеспечения комфортной, привлекательной среды для проживания в районе необходимым является осуществление комплексной деятельности по повышению уровня безопасности жизнедеятельности населения.

2.1.1.11. Сельское хозяйство

Агропромышленный комплекс – социально значимый сектор экономики Олонецкого района. Аграрный сектор создает условия для развития многих отраслей промышленности и сферы производственных услуг.

На сегодняшний день в районе работают такие сельскохозяйственные предприятия, как ОАО «Племенное хозяйство «Ильинское», ОАО «Племсовхоз «Мегрега», ООО «Видлица Агро», ООО «Совхоз «Аграрный», ООО «Агрофирма «Тукса», ООО «МФ «Искра», сельскохозяйственный потребительский снабженческо-сбытовой кооператив «Олонец-Агро».

Согласно единому реестру субъектов малого и среднего предпринимательства за 2018 год на территории района зарегистрировано 10 предприятий, осуществляющих деятельность в области сельскохозяйственного

производства: 2 - на территории г. Олонца, 1 - в д. Юргелица, 2 - в д. Тукса, 1 - в д. Герпеля, 1 - в с. Видлица, 2 - в п. Ильинский и 1 - в д. Сельга.

Основные направления деятельности сельскохозяйственных предприятий – молочное животноводство, свиноводство, выращивание картофеля и овощей, реализация племенного молодняка крупного рогатого скота.

По итогам 2018 года Олонецкий район занимает лидирующие позиции в Республике Карелия по следующим направлениям:

- По итогам уборки 2018 года Олонецкий район занял в регионе второе место по валовому сбору картофеля, 3 место по сбору овощей.

Ключевые динамические параметры, отражающие развитие агропромышленного комплекса Олонецкого района, представлены в таблице 8.

Таблица 8 – Динамика ключевых показателей развития агропромышленного комплекса Олонецкого района в 2013-2018 годах

Показатель	2013	2014	2015	2016	2017	2018
Объем сельскохозяйственного производства, млн. рублей	1236,8	1375,57	1565,18	1507,84	1465,9	1363,3
Производство скота и птицы на убой, тонн	1019	1210	1067	1269	1177,2	1383
Производство молока, тонн	26671	28915	30480	33184	32494	34105
Производство яиц, тыс. штук	300	272	262	271	276	472
Производство картофеля, тонн	17387	16701	16904	13494	13166	4553
Производство овощей, тонн	4141	3646	2402	2359	3198	1142
Общий объем сельскохозяйственного производства, тонн	49218	50472	50853	50306	50035,6	41183

Ведущей отраслью района является сельскохозяйственное производство с общей площадью земельных ресурсов 7,14% от площади района или 29 577 кв.м.

В 2018 году в аграрном секторе продолжена реализация мер, направленных на увеличение объемов производства продукции сельского хозяйства, улучшение качества, обеспечение устойчивого спроса, создание условий для формирования конкурентоспособного производства.

Общая площадь сельскохозяйственных культур под урожай 2018 года составила 12688 гектар.

Животноводство является драйвером развития агропромышленного комплекса Олонецкого района, в структуре сельского хозяйства преобладает животноводство, на долю которого в общей отгрузке продукции сельского хозяйства по итогам 2018 года приходится 86,17 %, а доля растениеводства составляет, соответственно, 13,83 %. При этом исторический анализ изменений структуры сельского хозяйства выявляет тенденцию дальнейшего усиления животноводческой специализации в районе. Первостепенное значение в структуре животноводства имеет молочное направление и по итогам 2018 года составляет 82,8%. За счет животноводства обеспечивается рост производительности, рентабельности, прибыли и налоговых отчислений, инвестиционной активности.

В Олонецком районе последние годы рост производства продукции животноводства в большей степени определялся увеличением надоя молока. В 2013 году производство молока составило 26671 тонн, в 2014 году 28 915 тонн, 2018 – 34 105 тонны, темп роста относительно уровня 2013 года составил 127,87 процента.

В отрасли растениеводства производится 13,83 % продукции сельского хозяйства Олонецкого района.

Начиная с 2013 года, наблюдается ежегодный спад валового сбора урожая продукции растениеводства, так в 2017 году относительно уровня 2013 года темп роста составил 76,02%. В 2018 году наблюдается резкое уменьшение объемов производства, по данным статистики в 2018 году объем продукции растениеводства уменьшился по сравнению с 2017 годом на 65,19%, что связано с завершением подведения итогов Всероссийской сельскохозяйственной переписи 2016 года в части учета хозяйств.

На территории Республики Карелия осуществляется комплекс мероприятий в целях развития агропромышленного комплекса, в том числе и финансовая поддержка в виде предоставления субсидий и грантов. Так, в 2018 году пяти сельскохозяйственным организациям Олонецкого района оказана государственная поддержка в сумме 240 002,9 тыс. рублей (в 2017 году – 160 477,1 тыс. рублей), в том числе из бюджета Республики Карелия — 191 163,02 тыс. рублей, из федерального бюджета – 48 839,88 тыс. рублей.

В 2018 году государственную поддержку получили 14 глав крестьянских (фермерских) хозяйств в размере 6126,99 тыс. руб., 3 ЛПХ в размере 40 тыс. руб., 1 кооператив – 14250,2 тыс. руб.

2.1.1.12. Рыбохозяйственный комплекс

На территории Олонецкого района зарегистрировано 27 пользователей водными биоресурсами, которые в 2018 году осуществляли промышленное рыболовство на Ладожском озере. В 2017 году таких пользователей было 26. Общий вылов рыбы составил 63,67 тонны, что на 11,81% меньше, чем в 2017 году (72,2 тыс. тонн). Больше всего выловлено: судака (22,35 тонн), корюшки (18,4 тонны), леща (6,8 тонны), ряпушки (4 тонны), сига (2,9 тонны).

Рыбохозяйственную деятельность в Олонецком районе осуществляют 2 рыболовных предприятия: ООО «Рэйнбоу» и ООО «Вечерний бриз». Общая площадь сформированных рыболовных участков составляет 19,8 га. В 2018 году выращено 189,3 тонны разновозрастной форели, что на 47,8 % меньше по отношению к 2017 году (в 2017 году было выращено 377,1 тонн форели).

ООО «Аквакультура» в 2018 году не осуществляло свою деятельность, предприятие планирует возобновление деятельности к 2020 году. В 2017 году общая площадь двух рыболовных участков на озере Вагвазеро составляло 10 га, выращено было 19 тонн форели, трудилось 7 сотрудников.

Таблица 9 – Динамика ключевых показателей развития рыбохозяйственного комплекса Олонецкого района в 2013-2018 годах

Показатели	2013	2014	2015	2016	2017	2018
Количество пользователей водными биоресурсами	0	70	30	28	26	27
Общий вылов рыбы, тонн	0	72	124,9	117,3	72,4	63,67
Количество выращенной форели, тонн	0	80	223	221	377,1	189,3

2.1.1.13. Охотничье хозяйство

По состоянию на 31 декабря 2018 года площадь охотничьих угодий Олонецкого района составляет 375 тыс. га. В 2018 году на территории Олонецкого района осуществляли свою деятельность 4 охотпользователя, с которыми в установленном порядке заключены охотхозяйственные соглашения: ООО «Спортивный охотничий клуб» (180 тыс. га), Карельская региональная общественная организация охотников и рыболовов (71,4 тыс. га), Карельское региональное общественно-государственное объединение физкультурно-спортивного общества «Динамо» (21,1 тыс. га), Некоммерческое партнерство «Клуб охотников Карелии» (21 тыс. га). Площадь общедоступных угодий составляет 85,0 тыс.га.

Численность лося в районе в 2018 году составляет 775 особей. Лимит добычи лося установлен в размере 49 особей. За 2018 год добыто 32 особи. Численность кабанов в районе составляет 109 особей. Лимит добычи кабана установлен в размере 29 особей. По представленным сведениям добыто 9 кабанов. Численность бурых медведей составила 220 особей. Лимит добычи бурого медведя установлен в размере 28 особей, добыто 19 медведей.

Численность волков на территории района составляет 60 особей. В 2018 году добыто 29 волков вблизи населенных пунктов Олонецкого района.

В рамках осуществления государственного охотничьего надзора на территории Олонецкого района по состоянию на 1 января 2019 года гражданам выдано 29 охотничьих билетов единого федерального образца, выполнено 96 патрульных выездов, выявлено 40 случаев нарушений правил охоты. По нарушениям составлено 40 протоколов.

Таблица 10 – Динамика ключевых показателей развития охотничьего хозяйства Олонецкого района в 2013-2018 годах

Показатель	2013	2014	2015	2016	2017	2018
<i>Лось</i>						
Численность	Нет данных	Нет данных	750	700	700	775
Лимиты добычи	Нет данных	Нет данных	56	60	59	49
Добыто	Нет данных	Нет данных	41	43	45	32
<i>Кабан</i>						
Численность	Нет данных	Нет данных	160	160	160	109
Лимиты добычи	Нет данных	Нет данных	14	41	35	29
Добыто	Нет данных	Нет данных	8	16	6	9
<i>Бурый медведь</i>						
Численность	Нет данных	Нет данных	300	230	230	220
Лимиты добычи	Нет данных	Нет данных	28	29	28	28
Добыто	Нет данных	Нет данных	15	15	16	19
<i>Волки</i>						
Численность	Нет данных	Нет данных	Нет данных	160	170	60
Лимиты добычи	Нет данных	Нет данных	Нет данных			
Добыто	Нет данных	Нет данных	Нет данных	14	20	29

2.1.1.14. Производство

По итогам 2018 года индекс производства составил 107,4 % (по Республике – 106,5%).

По сравнению с 2017 годом в 2018 году увеличился индекс производства в обрабатывающих производствах на 7,1 %, в производстве и распределении электроэнергии, газа и пара на 8,8 %, в производстве в водоснабжении, водоотведении, организации сбора и утилизации отходов на 140,9 %. Оборот организаций всех видов деятельности составил 3960,6 млн. руб.

Олонецкий национальный муниципальный район обладает достаточной лесосырьевой базой для развития предпринимательской деятельности, связанной с заготовкой древесины. Расчетная лесосека на территории Олонецкого района за 2018 год составила 529,0 тыс. куб. метров (в 2017 году также 529,0 тыс. куб. метров). ГКУ РК «Олонецкое центральное лесничество» заключило 4 договора аренды лесных участков с целью заготовки древесины (ОАО «Олонецлес», ООО «Олонец-древ», ООО «Форест-групп», ООО «Ладога-Лес»), 2 договора под антенно-мачтовое хозяйство ПАО «Мегафон», 8 договоров под строительство линейных объектов, 1 договор под выращивание семян лесных растений. Подано лесных деклараций под заготовку древесины и заключено договоров купли-продажи лесных насаждений общим объемом 519,9 тыс. куб. метров (в 2017 году 403,4 тыс. куб. метров), в том числе 22,1 тыс. куб. метров для собственных нужд местного населения. Фактическая заготовка древесины за 2018 год составила 448 тыс. куб. метров (в 2017 году заготовлено древесины 389,7 тыс. куб. метров), в том числе арендаторами лесных участков 406 тыс. куб. метров.

В 2018 году по договорам купли-продажи, а также от арендной платы лесных участков получен доход в сумме 317 262 тыс. руб. В Федеральный бюджет поступило 45 589,1 тыс. руб. и 271 672,9 руб. - в бюджет Республики Карелия.

Пищевая и перерабатывающая промышленность в Олонецком районе представлена молокоперерабатывающей и хлебопекарной отраслями.

В 2018 году ЗАО «Олонецкий молочный комбинат» переработало 16 422 тонны молока на сумму 400,15 млн. рублей, что на 8,9 % больше по сравнению с 2017 годом. Произведено 12 510 тонны цельномолочной продукции (за 2017 год – 13704 тонн), нежирной продукции – 406 тонн (за 2017 год – 419 тонн), масла сливочного – 96 тонн (за 2017 год - 105 тонн), сыра – 55 тонн (за 2017 год – 47 тонны). Реализовано молочной продукции на сумму 721,61 млн. рублей, что на 12,79 % больше, чем в 2017 году (за 2017 год – 639,8 млн. рублей).

ОАО «Олонецкий хлебозавод» в 2018 году произвел хлеба и хлебобулочной продукции 553,5 тонн, кондитерских изделий 23,3 тонны (в 2017 году 727 тонн и 24 тонны соответственно). Реализовано хлебобулочной продукции на сумму 56,9 млн. рублей (за 2017 год 59,1 млн. руб.).

Объем отгруженных пищевых товаров собственного производства в 2018 году составил 114,4 % к 2017 году.

Таблица 11 – Динамика ключевых показателей развития промышленного производства Олонецкого района в 2013-2018 годах

Показатели	2013	2014	2015	2016	2017	2018
Общий объем экономического производства, млн. рублей	1670	1997,8	2068,5	2510,4	2055,6	2121,8
Объем промышленного производства, млн. рублей	394,5	405,6	479,19	595,86	425,0	457,05
Объем строительства, млн. рублей	0	0	0	0	0	0
Объем сельскохозяйственного производства, млн. рублей	1236,8	1375,57	1565,18	1507,84	1465,9	1363,3

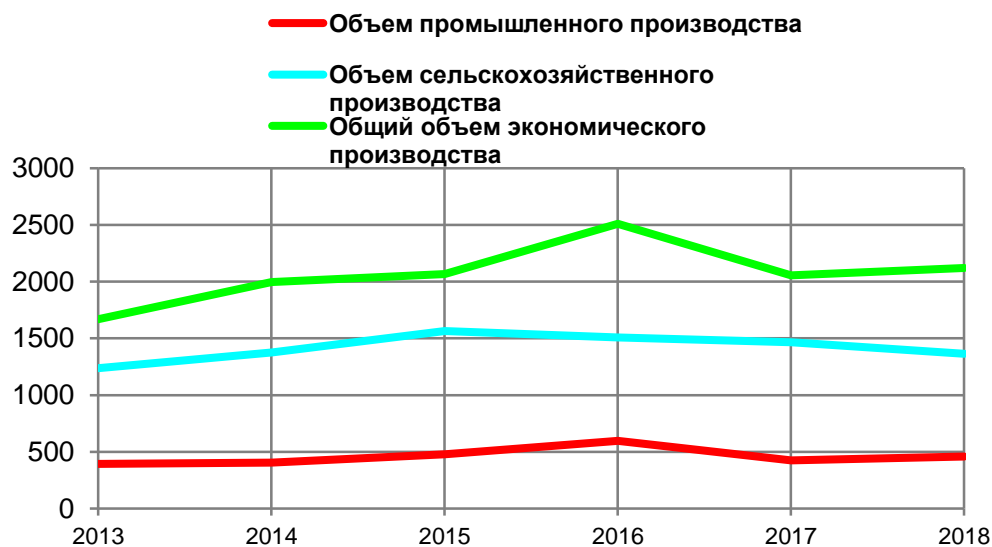


Рисунок 3 Объем производства, млн. рублей.

Объем промышленного производства (Industrial Production, IP) измеряет выпуск производственных предприятий промышленности, добывающих отраслей и энергоснабжения. Этот показатель имеет прямое воздействие на все показатели роста экономики, а следовательно, тесно связан с финансовой политикой.

Объем промышленного производства Олонецкого района в 2018 году составил 457,05 млн. рублей, что на 15,85% больше чем в 2013 году. В анализируемом периоде наблюдается рост объема промышленного производства

до 2017 года, в 2017 году произошел спад на 28,67% по сравнению в 2016 годом, но уже в 2018 году результат показал увеличение объема промышленного производства.

Объем экономического производства в анализируемом периоде показывает стабильный рост, в 2018 году данный показатель составляет 2121,8 млн. рублей, что на 81,35 % выше по сравнению с 2013 годом.

2.1.1.15. Сфера услуг

Сфера услуг представляет собой одну из самых перспективных и быстроразвивающихся подсистем современной экономики. В последние годы её роль в формировании и развитии рыночной экономики заметно возросла. По мере усложнения производства, ускорения темпов научно-технического прогресса, ведущих к появлению новых видов экономической деятельности, увеличивается спрос на услуги самого широкого спектра и качества. Общемировые тенденции социально-экономического развития свидетельствуют об усилении ориентации общества на расширение масштабов производства различного рода услуг, направленных на удовлетворение потребностей людей, улучшение обслуживания во всех областях жизнедеятельности.

Таблица 11 – Объем платных услуг Олонецкого района в 2013-2018 годах

Показатели	2013	2014	2015	2016	2017	2018
Объем услуг, млн. руб.	112	120,3	130,2	148,1	152,4	208,3

Объем платных услуг в Олонецком районе в 2018 году составил 208,3 млн. рублей, что на 33,8% больше по сравнению с 2017 годом, удельный вес в Республике Карелия составил 1,2 %. Объем платных услуг в Олонецком районе с 2013 года стабильно увеличивается.

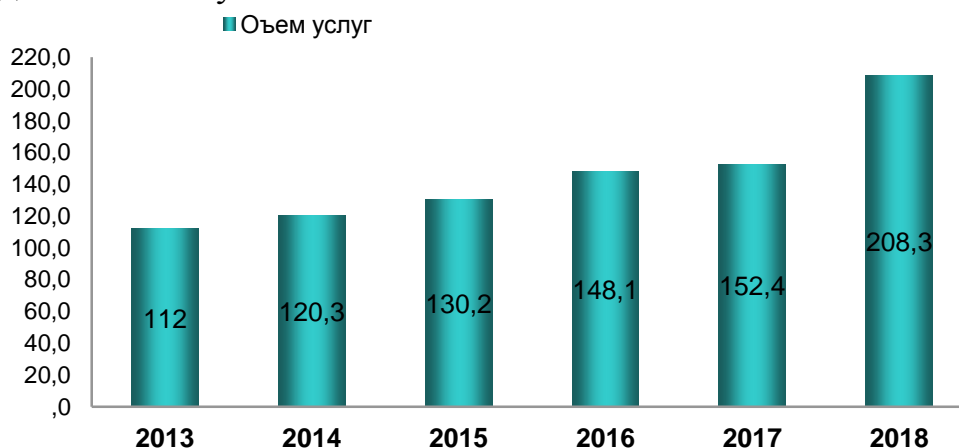


Рисунок 4 Динамика объема услуг, млн. рублей

С 2013 года по 2017 год объем платных услуг в Олонецком районе увеличился на 36,07 %, что говорит о развитии данной отрасли в районе. В среднем на одного жителя объем платных услуг Олонецкого района составляет 7355 рублей.

2.1.1.16. Инвестиции

Олонецкий район располагает большим потенциалом повышения своей инвестиционной привлекательности.

Показатели, характеризующие текущее состояние сферы инвестиций, представлены в таблице 12.

Таблица 12 – Динамика ключевых показателей инвестиционного развития Олонецкого района в 2013–2018 годах

Показатели	2013	2014	2015	2016	2017	2018
Объем инвестиций в реальный сектор экономики, млн. рублей	199,6	1157,9	3312,17	2831,77	1573,04	1041,71
Объем инвестиций в социальную сферу, млн. рублей	-	-	11,43	17,53	214,6	51,38
Инвестиции в основной капитал, млн. рублей	199,6	1157,92	3323,35	2849,26	1787,1	1093,0

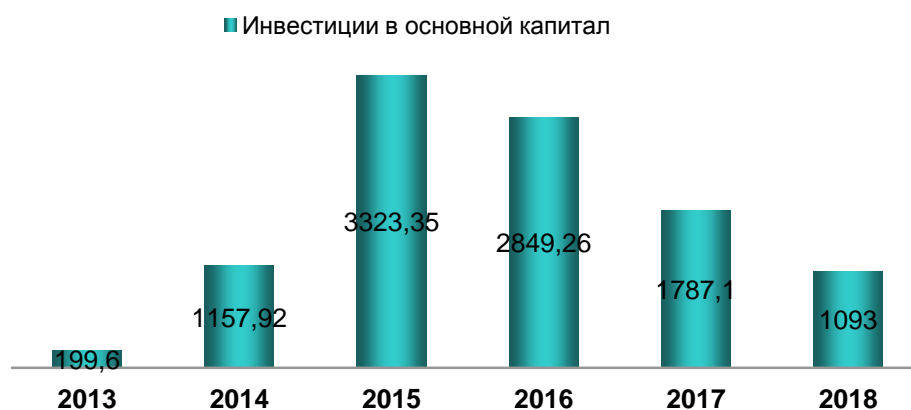


Рисунок 5 Динамика инвестиций в основной капитал, млн. рублей

На протяжении анализируемого периода в Олонецком районе рост инвестиций нестабилен – по итогам 2018 года их объем в реальный сектор экономики составил 1041,71 млн. рублей, что больше значения 2013 года на 842,11 млн. рублей или 421,89 %. При этом изменился и объем инвестиций в социальную сферу: в 2018 году он составил 51,38 млн. рублей, тогда как в 2013 и в 2014 годах инвестиций в данную сферу вовсе отсутствовал.

На территории района реализуется несколько инвестиционных проектов, в том числе инвестиционный проект ООО «Карельские сыры» - «строительство завода по производству полутвердых и мягких сыров в Олонецком национальном муниципальном районе». В условиях действующих санкций и необходимости развития импортозамещающих производств производство сыров является перспективным направлением.

Целью настоящего инвестиционного проекта является создание завода по производству сыра и обеспечение рынка российским продуктом, отвечающим высоким стандартам качества и доступным массовому потребителю. Мощность проекта - 4 тонны сыра в сутки. Планируемый объем инвестиций - 250 млн. рублей. На предприятии планируется выпуск полутвердых сортов сыра. Предприятие будет укомплектовано современным оборудованием по производству сыра и хранению готовой продукции. Санитарная обработка оборудования и помещений будет осуществляться с применением СІР-мойки и парогенератора. Предполагаемое количество работающего персонала – 50 человек. Завод способен переработать до 200 тонн молока в сутки. Запуск завода намечен на второй квартал 2020 года.

Кроме того, сельскохозяйственные предприятия реализовали несколько инвестиционных проектов по реконструкции животноводческих ферм для содержания крупного рогатого скота. Так ОАО «Совхоз «Аграрный» построил 2 молочно-товарные фермы для содержания 358 голов КРС и 1 ферму для 200 голов реконструировал. ОАО «Племсовхоз «Мегрега» реконструировал 1 ферму для содержания 500 голов крупного рогатого скота. В 2016 году ОАО "Племенное хозяйство «Ильинское» осуществило реконструкцию телятника на 150 голов в д. Алексала. В 2020 году сельскохозяйственные предприятия ОАО «Племсовхоз «Мегрега», ОАО «Племенное хозяйство «Ильинское» и ООО «Совхоз Аграрный» продолжают свое развитие в части строительства, реконструкции и расширения производственных мощностей.

Продолжает развиваться туристическая инфраструктура. Инвестиционный проект «Точка на карте». Строительство некапитальной блочно-модульной базы отдыха на 75 номеров в несколько очередей. Туристический комплекс расположится в самом сердце умиротворяющей панорамы на берегу озера Ладога в с. Видлица. В рамках проекта планируется создание инфраструктуры – это хорошие подъездные пути, строительство мощной подстанции, что исключит перебои с электроэнергией.

2020 году планируется начало реализации инвестиционного проекта «семейная животноводческая ферма Дубининых» в д. Утозеро, объем инвестиций составит 25 млн. 540 тыс. рублей. Планируется строительство фермы на 50 голов. В здании будут установлены групповые поилки с подогревом, транспортер для

навозоудаления, светодиодное освещение, система вентиляции коровника. Также планируется строительство забойного пункта.

В 2020 году планируется строительство производственных мощностей по выращиванию посадочного материала радужной форели выращивание товарной форели до 500 тонн в год, объем инвестиций составит 300 млн. рублей, количество вновь созданных рабочих мест составит 15 человек, что не маловажно для населенного пункта д. Куйтежа, где существует проблема с обеспеченностью вакансий.

2.1.1.17. Малое предпринимательство

В сфере малого и среднего предпринимательства занято более 2000 жителей района. В структуре субъектов малого и среднего предпринимательства порядка 45,0% составляют индивидуальные предприниматели и микропредприятия. Основные параметры развития малого и среднего предпринимательства в Олонецком районе представлены в таблице 13.

Таблица 13 – Динамика ключевых показателей развития малого и среднего предпринимательства в Олонецком районе в 2013–2018 годах

Показатели	2013	2014	2015	2016	2017	2018
Число субъектов малого и среднего предпринимательства (АО, ООО, ИП, филиалы), всего:	818	869	921	951	956	922
Число зарегистрированных индивидуальных предпринимателей	564	603	598	630	638	640
Общества с ограниченной ответственностью	254	266	279	281	279	259

Количество индивидуальных предпринимателей, зарегистрированных в Олонецком национальном муниципальном районе в 2018 году незначительно увеличилось. Если в 2013 году их количество составляло 818 субъектов, то в 2018 году их количество возросло на 13,47%. Количество обществ с ограниченной ответственностью за анализируемый период увеличилось на 1,97%, при этом стоит отметить спад количества обществ с ограниченной ответственностью в 2017 и 2018 годах.

Администрацией Олонецкого национального муниципального района в рамках Муниципальной программы «Развитие малого и среднего предпринимательства в Олонецком национальном муниципальном районе на

2018-2022 годы» проводятся различные мероприятия, направленные на развитие малого бизнеса.

Осуществляется консультирование, предоставляется имущественная поддержка, финансовая – в виде предоставления грантов и субсидий.

На постоянной основе проводится мониторинг хозяйственной деятельности представителей малого бизнеса, получивших гранты на создание собственного дела (за период с 2012 по 2018 год гранты получили 37 представителей малого бизнеса на сумму 12,134 миллиона рублей). За период ведения хозяйственной деятельности грантополучателями открыто 55 новых рабочих мест.

На официальном сайте Олонецкого национального муниципального района существуют и постоянно обновляются рубрики об имеющихся формах поддержки малого и среднего предпринимательства, имеющихся инвестиционных площадках.

2.1.1.18. Потребительский рынок

В январе – декабре 2018 года объем оборота розничной торговли составил 2826,4,0 млн. рублей. По сравнению с прошлым годом объем оборота розничной торговли рынков Олонецкого района вырос на 5,23 % (в сопоставимых ценах). Динамика оборота розничной торговли Олонецкого района отражена в Таблице 14.

Таблица 14 – Динамика оборота розничной торговли Олонецкого района в 2013-2018 годах

Показатель	2013	2014	2015	2016	2017	2018
Оборот розничной торговли, млн рублей	2008,4	2287,6	2494,9	2584,6	2686,1	2826,4

Рост оборота розничной торговли в Олонецком районе за последние 5 лет в стоимостном выражении составил 40,73%. Рост проявляется за счет повышения цен и увеличения количества продаж, но в большей степени за счет повышения цен.

Деятельность администрации Олонецкого национального муниципального района в области потребительского рынка была направлена на удовлетворение потребностей населения в товарах, развитие современной инфраструктуры розничной торговли и повышение территориальной доступности торговых объектов для населения, издание муниципальных правовых актов, регулирующих отношения в области торговой деятельности.

По состоянию на 1 января 2019 года в секторе розничной торговли района занято порядка 230 хозяйствующих субъектов, 70,7 % которых — индивидуальные предприниматели. Инфраструктура розничной торговли насчитывает в своем составе 230 магазинов и павильонов площадью 14 739 м², из

них 27 нестационарных торговых объектов. Существенное влияние на развитие розничной торговли района оказывают инвесторы известных сетевых операторов розничной сети федерального уровня - ЗАО «Тандер» (сеть «Магнит»), ЗАО «Дикси-Юг», ООО «Агроторг» (сеть «Пятерочка»). Всего на территории района осуществляют деятельность 14 универсамов, принадлежащих федеральным торговым сетям. Кроме розничных магазинов, в Олонце функционируют торговые центры ТД «Май», ТЦ «Лето», ТД «Айсберг» общей торговой площадью 1200 м², а также ООО «ТРЦ-1». Обеспеченность населения торговыми площадями в расчете на 1000 жителей составляет 713,9 м², что превышает норматив минимальной обеспеченности населения площадью торговых объектов. В то же время отмечается неравномерное размещение торговых объектов на территории района, что связано с нежеланием бизнеса открывать стационарные торговые объекты в труднодоступных (отдаленных) сельских населенных пунктах из-за низкой покупательской способности населения.

В секторе общественного питания на территории района осуществляют деятельность 28 предприятий, каждое из которых является предприятием круглогодичного режима работы, с количеством посадочных мест - 2002, из них – 10 школьных столовых, обслуживаемых крупнейшим предприятием в этой сфере МУП «Олонецообщепит».

Предоставление услуг торговли жителям сельских населенных пунктов, особенно с численностью до 100 человек, по-прежнему обеспечивает система Карелреспотребсоюза в лице Олонцкого сельского потребительского общества, имеющего 12 торговых стационарных объектов на территории района. Кроме того, в 17-ти населённых пунктах, в которых стационарных торговых объектов нет, население (около 600 человек) обслуживается четырьмя автомагазинами (Олонцкого сельпо, ИП Семенова Ж.В., ИП Андреева Е.Ю., ИП Гутова М.В.).

Продолжена работа по организации нестационарной и ярмарочной торговли. Для обеспечения реализации населению товаров по доступным ценам в 2018 году в районе проведено 19 ярмарок, в том числе 8 универсальных, 4 праздничных и 7 сельскохозяйственных.

2.1.1.19. Финансовое состояние

За период 2013-2018 годы в районе осуществлялась реализация мероприятий, направленных на увеличение доходной базы, повышение качества управления муниципальным долгом, совершенствование механизмов бюджетных расходов. Бюджет муниципального района за анализируемый период утверждался на среднесрочную перспективу (на 3 года).

Анализ финансового состояния Олонцкого района отражен в Таблице 15.

Таблица 15 – Динамика показателей финансового состояния Олонецкого района в 2013-2018 годах

Показатель	2013	2014	2015	2016	2017	2018
Объем доходов местного бюджета, млн. руб.	589	587	595	705	663	878
Налог на доходы физических лиц, млн. руб.	108,07	89,7	90,92	97,45	67,29	72,40
ЕНВД, млн. руб.	10,72	10,79	10,81	9,92	8,82	7,47
ЕСХН, млн. руб.	36	88	201	202	406	813
Доходы от использования имущества, находящегося в государственной собственности, млн. руб.	7,47	9,44	9,81	10,28	10,43	10,29
Безвозмездные поступления, млн. руб.	401,08	409,99	401,57	473,72	493,81	747,42
Безвозмездные поступления от других бюджетов бюджетной системы РФ, млн. руб.	402,95	409,99	401,95	474,47	492,6	748,63
Дотации бюджетам бюджетной системы Российской Федерации, млн. руб.	32,60	29,57	29,43	34,08	93,31	107,14
Субсидии бюджетной системы Российской Федерации, млн. руб.	112,63	77,37	84,68	115,11	122,66	297,88
Субвенции бюджетам субъектов российской Федерации и муниципальных образований, млн. руб.	255,90	300,08	284,13	288,69	267,46	326,55
Иные межбюджетные трансферты, млн. руб.	1,8	2,98	3,72	36,58	9,18	17,06
Из общей величины доходов – собственные доходы, млн. руб.	300,16	241,91	263,42	340,53	352,58	551,97
Объем расходов местного бюджета, млн. руб.	609	604	630	736	653	879
Дефицит, профицит	-20	-17	-35	-31	10	-1

В анализируемом периоде наблюдается динамичный рост объемов доходов местного бюджета, так в 2018 году он составил 878 млн., руб., что на 49% выше по сравнению с 2013 годом. Основной объем увеличился за счет межбюджетных трансфертов полученных из других уровней бюджетной системы.

Объем расходов также ежегодно увеличивался. В 2018 году объем расходов местного бюджета составил 879 млн. рублей, что на 44,33%, что также связано с увеличением бюджетных обязательств по выплате заработной платы работникам бюджетной сферы по майским Указам Президента РФ 2012 года.

В 2018 году наибольший удельный вес, 85 % в доходной части бюджета занимают безвозмездные поступления из вышестоящего бюджета и составляют 747 826 тыс. рублей. В анализируемом периоде ежегодно объем безвозмездных поступлений растет, так к 2018 году данный показатель увеличился на 86,35%.

Налог на доходы физических лиц на сегодня является основным источником доходов формирования районного бюджета. Удельный вес его в структуре налоговых доходов бюджета составляет 86 %. Поступление НДФЛ за 2018 год в бюджет района составил 72 403 тыс. рублей. В сравнении с аналогичным периодом прошлого года наблюдается рост поступлений по данному виду налога в сумме на 5 115 тыс. рублей. В анализируемом периоде сумма НДФЛ уменьшалась ежегодно и к 2018 году снизилась на 33%.

По Единому налогу на вмененный доход для отдельных видов деятельности прогнозные показатели на 2018 год составили 8021 тыс. рублей. Поступило 7474 тыс. рублей. В сравнении с аналогичным периодом прошлого года произошло снижение поступлений в сумме 1353 тыс. рублей.

Сумма снижения уплаты ЕНВД к аналогичному периоду по составляет более 860 тыс. руб.

На отрицательную динамику поступления ЕНВД также повлияла неуплата налога налогоплательщиками.

Кроме того, на снижение поступления ЕНВД в 2018 году оказало влияние внесение изменений в положения статьи 346.32 Налогового кодекса РФ Федеральным законом от 27.11.2017 № 349 – ФЗ, предусматривающих возможность индивидуальными предпринимателями, уплачивающими единый налог на вмененный доход, уменьшить сумму единого налога на сумму расходов по приобретению контрольно-кассового аппарата, в размере не более 18000 руб. за каждый экземпляр контрольно-кассового аппарата. По состоянию на 31.12.2018 на основании представленных в налоговый орган заявлений налогоплательщиками уменьшена сумма ЕНВД к уплате по декларациям по вышеуказанному обстоятельству в размере 600,6 тыс. руб.

Как видно из таблицы 15 в течении анализируемого периода сумма ЕНВД ежегодно сокращалась и к 2018 году уменьшилась на 30,32%.

По единому сельскохозяйственному налогу исполнение бюджета составляет 813 тыс. рублей, что на 407 тыс. руб. выше уровня прошлого года. По сравнению с 2013 годом в 2018 году сумма поступлений единого сельскохозяйственного района увеличилась на 2158%, что связано с значительным увеличением

поступлений сумм ЕСХН в 2017 и 2018 году. Такая динамика объясняется политикой государства в части развития агропромышленного комплекса, активизации населения в части ведения сельского хозяйства, рыболовства, предоставлением финансовой поддержки на развитие фермерского хозяйства.

В 2018 году исполнение по налогу, взимаемому в связи с применением патентной системы налогообложения составило 983 тыс. руб. В сравнении с 2017 годом произошло увеличение поступлений по данному виду налога в сумме 77 тыс. рублей.

Исполнение бюджета в части доходов от использования имущества, находящегося в муниципальной собственности в 2018 году составляет 14 727 тыс. руб., что на

Безвозмездные поступления из бюджета Республики Карелия и поселений за 2018 год составили 747 826 тыс. руб., в том числе:

- дотация бюджету района на выравнивание бюджетной обеспеченности – 66 230 тыс. руб.;

- дотация на поддержку мер по обеспечению сбалансированности бюджетам муниципальных образований – 40 915 тыс. руб.

Субсидии - 297 882 тыс. руб.

Субвенции- 326 547 тыс. руб.

Иные межбюджетные трансферты- 16 252 тыс. руб.

Расходы бюджета Олонецкого национального муниципального района в отчетном периоде составили 879 122,4 тыс. руб. или 95,1% к годовым бюджетным ассигнованиям, установленным сводной бюджетной росписью бюджета Олонецкого национального муниципального района с учетом внесенных в нее изменений.

Удельный вес расходов на финансирование деятельности муниципальных учреждений сферы образования – 57,6 %, культуры - 4,3 %, социальной политики – 8,2 %.

В результате целенаправленных действий в сфере бюджетной политики в последние годы удалось решить ряд существенных задач по повышению эффективности бюджетных расходов. Тем не менее, в целях обеспечения сбалансированности, платежеспособности и устойчивости бюджета муниципального района необходимо изыскание дополнительных резервов для роста доходной базы бюджета.

Недостаточность собственных доходных источников приводит к финансовой зависимости от вышестоящих бюджетов. И как следствие при формировании бюджета обеспечивается только текущее содержание сложившейся бюджетной инфраструктуры.

Планирование и финансовое обеспечение расходных обязательств по развитию проблематично. Несбалансированность бюджета муниципального района является существенным препятствием к дальнейшему устойчивому развитию района.

2.1.1.20. Использование муниципального имущества

В 2018 году по сравнению с 2013 годом произошло увеличение количества заключенных договоров аренды на 3 единицы.

В 2018 году произошло снижение поступления денежных средств за аренду муниципального имущества по сравнению с 2013 годом на 226,6 тыс.руб., или на 5,3 %.

Таблица 16 – Показатели деятельности использования имущества

Наименование показателя	2013г.	2014г.	2015г.	2016г.	2017г.	2018 г.
Заключение договоров от сдачи в аренду имущества, <i>ед.</i>	10	7	11	15	14	13
Поступило от сдачи в аренду муниципального имущества, <i>тыс. рублей</i>	4325,9	6410,7	5412,04	5310,09	5349,25	4099,3
Количество объектов недвижимого имущества, числящихся в реестре муниципального имущества Олонецкого района, <i>ед.</i>	96	96	96	96	107	107
Объекты недвижимого имущества, зарегистрированные в собственность Олонецкого район, <i>ед.</i>	90	92	93	94	100	101
Подготовка нормативно-правовых актов по вопросам управления муниципальным имуществом, <i>ед.</i>	94	58	52	73	56	102
Доля закрепленного муниципального имущества в общем объеме муниципального имущества, %	60	60	60	60	60	60

Администрацией Олонецкого национального муниципального района ведется реестр муниципального имущества, находящегося в собственности Олонецкого района. В 2018 году по сравнению с 2013 годом произошло увеличение объектов муниципального имущества, включенного в реестр. Из государственной собственности Республики Карелия передано 11 единиц имущества (здания котельных, выведенных из эксплуатации и не участвующих в процессе теплоснабжения Олонецкого района) в собственность района.

Муниципальную собственность Олонецкого района составляют объекты движимого и недвижимого имущества.

Согласно действующему законодательству, муниципальное имущество муниципального образования «Олонецкий национальный муниципальный район» закреплено за муниципальными учреждениями (предприятиями) на праве оперативного управления (хозяйственного ведения), часть имущества составляет казну Олонецкого района, прирост в 2018 году составил 11,5% (по сравнению с 2013 годом).

2.1.1.21. Градостроительная деятельность

Таблица 16 - Основные показатели развития градостроительной деятельности

Наименование показателя	2013	2014	2015	2016	2017	2018
Подготовка градостроительных планов на земельные участки, ед.	0	0	99	91	52	151
Подготовка разрешения на строительство, ед.	0	0	99	80	47	92
Подготовка разрешения на ввод объекта в эксплуатацию, ед.	0	0	18	26	34	39

Администрацией Олонецкого района осуществляется подготовка градостроительных планов, разрешений на строительство, разрешений на ввод объектов в эксплуатацию. По сравнению с 2013 годом подготовленных разрешительных документов на строительство увеличилось в 2,17 раза.

Введено в эксплуатацию за период с 2013 года по 2018 год 117 объект капитального строительства, в т.ч. многоквартирные дома – 4 в г. Олонец, 2 в сельских поселениях Олонецкого района, сеть газораспределения в границах МО Олонецкое городское поселение протяженностью 22,9 км

2.1.1.22. Жилищно-коммунальное хозяйство

Показатели характеризующие состояние жилищно-коммунального хозяйства представлены в таблице 17.

Таблица 17 - Основные показатели деятельности жилищно-коммунального хозяйства

Наименование показателя	2013	2014	2015	2016	2017	2018
Общая площадь жилья, <i>тыс. кв. метров</i>	655,9	666,3	660,5	737,4	502,7	524,4
Площадь аварийного и ветхого жилья, тыс. кв. м.	0,7	0,7	3,2	2,5	7,7	3,6

За 2018 год выдано 172 разрешения на строительство, из них 157 под ИЖС, введено объектов в эксплуатацию – 64, из них ИЖС - 55. Введено в эксплуатацию жилья за 2018 год – 7124,5 м² (в т.ч. по городскому поселению – 5026,0 м², в сельской местности – 2088,5 м²).

По Региональной адресной Программе переселения граждан из аварийного жилищного фонда, в 2016 году завершено расселение аварийного жилья по Ильинскому и Мегрегскому сельским поселениям и Олонецкому городскому поселению. Общая площадь расселенного фонда составляет 3422,76 кв. метров, в том числе в Ильинском сельском поселении – 588,3 кв. метра, Мегрегском сельском поселении – 180,3 кв. метра, Олонецком городском поселении – 2654,16 кв. метров.

Администрацией района ежегодно формируются списки граждан, в том числе молодых семей и молодых специалистов, изъявивших желание улучшить жилищные условия с использованием социальной выплаты в рамках реализации федеральной целевой программы «Устойчивое развитие сельских территорий на 2014-2017 годы и на период до 2020 года» по Олонецкому национальному муниципальному району.

Состояние жилищного фонда и коммунальной инфраструктуры в Олонецком районе характеризуется высоким уровнем износа основных фондов. Очень остро стоит вопрос энергетической эффективности, снижения расходов энергетических ресурсов при предоставлении коммунальных услуг.

Объекты водоотведения представлены канализационными сетями и очистными сооружениями. Существует серьезная проблема неудовлетворенного технического состояния очистных сооружений. Большой срок эксплуатации существующих очистных сооружений, несоответствие современным требованиям экологической безопасности приводит к тому, что сточные воды не проходят должную очистку или не проходят очистку совсем.

В соответствии с федеральной целевой программой на территории Олонецкого района в настоящее время реализуется проект по реконструкции канализационных очистных сооружений в с. Видлица, Стоимость работ по контракту 33 824 730 рублей.

Основной проблемой водопроводных сетей является загрязнение питьевой воды продуктами коррозии трубопроводов. Высокий износ труб является результатом высокой аварийности.

В 2018 году в рамках Программы поддержки местных инициатив проведены мероприятия по улучшению качества воды на водоочистных сооружениях с. Видлица. Общая стоимость проекта составила 1600 тыс. рублей.

В Олонецком районе реализуются мероприятия Программы развития газоснабжения и газификации Республики Карелия на период 2012-2020 годы. В Программу газификации вошли 36 населенных пунктов Олонецкого района. В результате газификации будет достигнуто не только улучшение качества жизни наших жителей, но и развитие экономики, сохранение экологии.

Во исполнение Программы в рамках обязательств ПАО «Газпром» по строительству объектов магистрального транспорта и межпоселковых газопроводов исполнено следующее:

- «Газопровод межпоселковый от ГРС Олонец – д. Верховье – г. Олонец – д. Судалица – д. Юргелица – д. Онькулица – д. Мегрега Олонецкого района Республики Карелия», протяженностью 28,6 км, ГРПБ 9 штук, в том числе подводящие газопроводы до 7 котельных, введен в эксплуатацию в 2014 году.

- «Газопровод межпоселковый до д. Рыпушкалицы – д. Капшойла – д. Алексала – д. Еройла – д. Герпеля Олонецкого района Республики Карелия», протяженностью 15,9 км, ГРПБ 6 штук, в том числе подводящий газопровод до 1 котельной, введен в эксплуатацию в 2017 году.

- «Газопровод межпоселковый от г. Олонец – д. Татчелица – д. Путилица – д. Тахтасово – д. Иммалицы – д. Тукса - д. Ильинская Горка – д. Большаково – п. Ильинский Олонецкого района Республики Карелия», протяженностью 36,0 км, ГРПБ 10 штук, в том числе подводящие газопроводы до 3-х котельных, введен в эксплуатацию в 2017 году.

- «Газопровод межпоселковый от ГРС Олонец – д. Нурмолицы – д. Новинка – д. Ковера – д. Гошкила – д. Торосозеро – д. Коткозеро Олонецкого района Республики Карелия», протяженностью 56,4 км, ГРПБ 8 штук, в том числе подводящие газопроводы до 2-х котельных, введен в эксплуатацию в 2017 году.

- «Газопровод межпоселковый до с. Нурмойла – п. совхоза «Ильинский» – д. Тулокса - д. Устье Тулоксы - д. Верхняя Видлица - д. Гавриловка – с. Видлица – п. Устье Видлицы Олонецкого района Республики Карелия», протяженностью 56,0 км, ГРПБ 8 штук, в том числе подводящие газопроводы до 3-х котельных, введен в эксплуатацию в 2017 году.

- «Газопровод межпоселковый от ГРС Олонец - д. Куйтежа – п. Речная Сельга – с. Михайловское Олонецкого района Республики Карелия», протяженностью 46,0 км, ГРПБ 4 штуки, в том числе подводящие газопроводы до 2-х котельных.

19 установленных блоков модульных газовых котельных (БМК) подключены к сети газоснабжения.

По состоянию на 31.12.2018 достигнута договоренность с Министерством строительства, жилищно-коммунального хозяйства и энергетики РК о выделении в 2019 году денежных средств в объеме, позволяющем осуществить перевод на природное газоснабжение 7 многоквартирных домов, расположенных по адресу: г. Олонец, ул. К. Маркса, д.10; ул. Речная, д. 7а; ул. Свирских дивизий, д. 3; ул. Ленина, д. 23; ул. Ленина, д. 25; ул. Урицкого, д. 32, ул. К. Маркса, д. 18 (421 квартира), а также д. Мегрега, ул. Чапаева, д. 9 (8 кв.).

В течение 2018 года собственниками помещений в многоквартирном доме № 5 по ул. Розы Люксембург в г. Олонце осуществлен ряд мероприятий по переводу дома на природное газоснабжение на нужды отопления и пищеприготовления (4 кв.). Ранее отопление дома осуществлялось путем централизованной системы теплоснабжения.

За 2018 год газифицировано 33 объекта, подключенных к газораспределительной сети, из них 30 – индивидуальные жилые дома, 3 нежилых объекта, всего на 01.01.2019 газифицировано 64 объекта.

2.1.1.23. Транспорт, дороги

Олонецкий район отличается высокой транспортной доступностью с южного, северного и восточного направлений. По территории Олонецкого национального муниципального района проходит федеральная автомобильная дорога «Кола» Санкт-Петербург – Мурманск, имеющая важнейшее значение для экономики Республики Карелия и Российской Федерации в целом.

Показатели характеризующие состояние жилищно-коммунального хозяйства представлены в таблице 15.

Таблица 18 - Основные показатели деятельности транспортного хозяйства

Наименование показателя	2013	2014	2015	2016	2017	2018
Протяженность автомобильных дорог местного значения, <i>тыс. км</i>	0,82	0,82	0,82	0,82	0,83	0,84
Протяженность автомобильных дорог с асфальтовым покрытием местного значения, <i>тыс. км</i>	0,51	0,51	0,51	0,51	0,51	0,51

Общая протяженность автомобильных дорог общего пользования по территории Олонецкого национального муниципального района по состоянию на 08.04.2019 г. составляет 656,04 км.

Протяженность федеральных автомобильных дорог – 81,387 км;

Протяженность региональных автомобильных дорог - 367,982 км (163,929 асфальтобетонное покрытие; 134,190 км гравийное; 69,863 км грунтовое);

Протяженность автомобильных дорог общего пользования местного значения в Олонцеком национальном муниципальном районе составляет 206,671 км. (78,531 асфальтобетонное покрытие; 128,14 км грунтовое) При этом доля дорог, не отвечающих нормативным требованиям, по состоянию на 01.01.2019 г. составляет 55,2%.

С начала марта 2019 года начаты работы по реконструкции участка дороги Олонец-Питкьяранта-Леппясилта общей протяженностью 7393 метра.

Транспортное обслуживание населения на территории Олонцекого национального муниципального района осуществляется, в основном, автомобильным транспортом.

Маршрутная сеть автомобильного транспорта включает 12 регулярных маршрутов, из них два пригородных. Перевозки пассажиров также осуществляются по одному междугородному (в г. Петрозаводск) и одному межрегиональному (в г. Санкт-Петербург) маршрутам. На территории района функционирует одна автостанция, обслуживаемая ООО «АТП».

Постановлением администрации Олонцекого национального муниципального района от 31.12.2015 № 1432 на 2016 год установлены четыре муниципальных маршрута для осуществления регулярных перевозок по регулируемым тарифам (д. Куйтежа, с. Михайловское, д. Обжа, д. Мегрега) и шесть муниципальных маршрутов для осуществления регулярных перевозок по нерегулируемым тарифам (п. Ковера, д. Тигвера, с. Видлица, п. Ильинский, д. Тукса, п. Верхнеолонецкий).

В соответствии с Федеральным законом от 13.07.2015 N 220-ФЗ «Об организации регулярных перевозок пассажиров и багажа автомобильным транспортом и городским наземным электрическим транспортом в Российской Федерации и о внесении изменений в отдельные законодательные акты Российской Федерации» проведен открытый конкурс на право получения свидетельства об осуществлении перевозок по одному или нескольким муниципальным маршрутам регулярных перевозок на территории Олонцекого района. По результатам конкурса свидетельства об осуществлении перевозок по маршруту регулярных перевозок и карты маршрутов регулярных перевозок выданы Обществу с ограниченной ответственностью «АТП», на пять лет с 29 августа 2016 года по 28 августа 2021 года по маршрутам регулярных перевозок: г. Олонец – п. Ильинский; г. Олонец- д. Тукса; г. Олонец- п. Ковера; г. Олонец – д. Видлица; г. Олонец – п. Верхнеолонецкий; г. Олонец - д. Тигвера.

2.1.1.24. Информационно-коммуникационные технологии и инфраструктура

В настоящее время на территории Олонцекого национального муниципального района услуги связи предоставляют 5 операторов. Услуги

местной телефонной связи предоставляют 1 оператор, который обслуживает более 1723 абонентов. Телефонной связью обеспечены все населенные пункты с постоянно проживающим населением, в том числе установлено 62 универсальных таксофонов. Телефонная плотность фиксированной электросвязи в Олонецком национальном муниципальном районе в 2019 году составила 17 абонентского устройства на 100 человек населения, что меньше чем в среднем по СЗФО, где значение этого показателя составляет 43 абонентского устройства, и ниже чем в среднем по России – 31,2 абонентского устройства.

Услуги подвижной радиотелефонной связи предоставляют офис «Ростелекома в г.Олонец, филиала ОАО «МегаФон», филиал ОАО «МТС», филиал «Билайн», филиал «Теле2» в Олонецком национальном муниципальном районе с использованием 5 базовых станций. Основной объем инвестиций операторы сотовой связи в ближайшие годы планируют направлять на расширение зон покрытия, развитие новых технологий, сервисов и услуг.

14.10.2019 на территории Олонецкого национального муниципального района был проведен переход с эфирного наземного (аналогового) вещания на цифровое. Основное передающее устройство установлено в д. Ковера, усилитель сигнала установлен в с. Видлица. В настоящее время 100 процентов граждан района могут просматривать в цифровом формате 20 общероссийских каналов. По информации регионального оператора Республики Карелия в зону неустойчивого сигнала попали четыре населенных пункта Коткозерского сельского поселения (Верхний Олонец, Черная речка, Утозеро, Интерпоселок).

Услуги почтовой связи на территории Олонецкого национального муниципального района предоставляют объекты Управления Федеральной почтовой связи, филиала ФГУП «Почта России».

В малочисленных сельских населенных пунктах Олонецкого национального муниципального района сохраняется низкий уровень обеспеченности телекоммуникационной инфраструктурой ввиду высоких предельных издержек строительства объектов подвижной радиотелефонной (сотовой) связи, не позволяющих окупать капиталовложения в разумные сроки. Стоимость прокладки 1 км волоконно-оптических линий связи, в зависимости от метода, в среднем составляет 250 тыс. руб. Таким образом, при максимально высоком тарифе предоставления доступа к сети Интернет (медные линии - 400 рублей в месяц, волоконные линии - 300 рублей в месяц) окупаемость строительства линии связи для малочисленных населённых пунктов, включающих 50 домохозяйств, составляет более 10 лет.

В краткосрочной перспективе цифровизация значительно трансформирует сферы финансов, розничной торговли, профессиональных услуг, искусства и рекреации, недвижимости, деятельности СМИ и ИКТ; в долгосрочной

перспективе изменения претерпят сферы транспорта, государственного управления, образования и здравоохранения.

В сфере управления на территории Олонецкого национального муниципального района масштабное внедрение цифровых технологий осуществляется по направлениям: электронное правительство, цифровое визирование, цифровая телефонизация, цифровое телевидение.

Значительный задел в России имеется по направлению обеспечения интернет-доступа физических и юридических лиц к сведениям о государственных и муниципальных услугах, предоставлению государственных и муниципальных услуг в электронной форме. Так, на 01.11.2019 электронными сервисами Личного кабинета застрахованного лица и Единого портала государственных услуг в Олонецком национальном муниципальном районе воспользовались по вопросам:

- пенсионного обеспечения 28046 граждан;
- по вопросам семейного законодательства 3 заявителя;
- по вопросам предоставления сведений об ИНН физического лица 12 граждан.

На базе ОПУ № 6 МФЦ г. Олонец предоставляется 213 государственных и муниципальных услуг.

За предоставлением услуг в МФЦ за девять месяцев 2019 года обратилось 25571 заявителей,

- 9191 с заявлениями и запросами на предоставление государственных и муниципальных услуг
- 7250 за получением услуг информационно-консультационного характера
- 9130 заявителей получили результат услуги через МФЦ.

На территории Олонецкого национального муниципального района на 01.11.2019 к услугам доступа к сети Интернет:

- со скоростью 100 Мбит/с посредством волоконных линий подключено 550 абонентов ещё 650 имеют возможность подключения.
- со скоростью 10 Мбит/с посредством проводных (медных) линий подключено 1900 абонентов ещё 1000 имеют возможность подключения.
- со скоростью 10 Мбит/с посредством сетей подвижной радиотелефонной (сотовой) связи подключено 7900 абонентов ещё 10000 имеют возможность подключения.

2.1.1.25. Муниципальное управление

Муниципальное управление в Олонецком национальном муниципальном районе представляет собой особый тип управленческой деятельности, осуществляемой органами и должностными лицами местного самоуправления, направленной на удовлетворение коллективных интересов и потребностей населения района. Объектом муниципального управления выступают вопросы

местного значения, а целью – создание благоприятных условий жизнедеятельности населения.

Обеспечение грамотного муниципальное управление в Олонецком национальном муниципальном районе направлено на обеспечение достижения устойчивых темпов экономического развития района и устойчивый рост благосостояния населения.

Повышение качества муниципального управления базируется на совершенствовании механизмов муниципальной политики и затрагивает процессы оказания муниципальных услуг и снижение административных барьеров, бюджетную и налоговую политику, взаимодействие с органами местного самоуправления района.

Индикатором качества муниципального управления является здоровье и уровень благосостояния населения муниципального образования. В качестве критериев оценки качества муниципального образования выступают показатели рождаемости, продолжительности жизни, смертности, уровня доходов. Информационную основу такой оценки составляют данные Федеральной службы статистики, которые позволяют давать оценку эффективности управления Олонецкого района в сравнении с другими муниципальными образованиями Республики Карелия.

Управленческий процесс в органах местного самоуправления Олонецкого национального муниципального района сталкивается с теми или иными проблемами в процессе планирования, разработки и осуществления управленческих решений. Определенный спектр проблем характерен и для муниципального управления. Наиболее актуальной проблемой муниципального управления является его эффективность. В условиях ограничений, налагаемых местным бюджетом, и многочисленных потребностей муниципальных образований Олонецкого района требуют от руководителей исключить просчеты в стратегии и тактике его развития, так как это может привести губительным последствиям.

В целях недопущения подобных фактов управленческому персоналу администрации Олонецкого национального муниципального района необходимо применять научные методы управления, позволяющих обосновывать принимаемые управленческие решения.

Эффективность муниципального управления в Олонецком районе напрямую зависит от подбора, грамотной расстановки кадров и создания благоприятных условий их деятельности.

Уровень текучести кадров на муниципальной службе в администрации Олонецкого национального муниципального района по итогам пяти предшествующих лет составил:

2014 год – 19,4 %;
2015 год – 9,7 %;
2016 год – 36,3 %;
2017 год – 16 %;
2018 год – 14 %.

Отсюда можно сделать следующий вывод, что в целом текучесть кадров минимальна, из этого можно сделать некоторые выводы: стабильная заработная плата, грамотное управление персоналом, удовлетворительный социально-психологический климат. В коллективе имеются как специалисты зрелого возраста, так и молодые специалисты. Это позволяет определять преемственность, сохранение традиций, опыта с ориентацией на новаторство и нововведение.

Сегодня в администрации Олонецкого национального района и в администрациях сельских поселений удалось сформировать штат из достаточно высококвалифицированных сотрудников. Ответственные управленцы, имеющие хороший опыт в решении актуальнейших задач, умеющие достигать поставленных целей, — именно от них сегодня зависит, насколько успешно развивается наш район.

Ключевые проблемы:

- - длительная адаптация в коллективе молодых специалистов, не имеющих определенного опыта работы;
- неудовлетворенность муниципальных служащих условиями прохождения муниципальной службы;
- отсутствие эффективной системы мотивации муниципальных служащих;
- неудовлетворенность муниципальных служащих темпами карьерного и профессионального роста.

Повышение квалификации, наращивание компетенций муниципальных служащих является одним из главных вопросов кадровой политики администрации Олонецкого национального муниципального района. Компетентность специалистов во многом зависит от четкости формулирования и понимания задач.

Обучение муниципальных служащих осуществляется на постоянной основе путем:

- направления муниципальных служащих на повышение квалификации в высшие учебные заведения (ПетрГУ, Карельский филиал) на основе заключенных соглашений;
- проведение круглых столов;
- проведение семинаров-совещаний;
- участие в вебинарах;

- самообразование.

Проведение вышеуказанных мероприятий в совокупности дают хороший результат. Получение новых теоретических знаний, мониторинг изменений действующего законодательства, возможность постоянного обмена опытом, применения полученных знаний на практике.

Ежегодно в администрации Олонецкого национального муниципального района увеличивается число муниципальных служащих, прошедших повышение квалификации по различным направлениям. Наиболее востребованы следующие темы: «Управление государственными и муниципальными закупками», «Основы проектирования для муниципальных служащих», «Совершенствование управления в агропромышленном комплексе, развития малых форм хозяйствования и сельскохозяйственной потребительской кооперации».

Так, в 2017 году курсы повышения квалификации прошли 5 служащих из 35, в 2018 году — 13 служащих из 44. За 9 месяцев 2019 года свою квалификацию повысили 5 служащих из 45.

2.1.1.26. Местное самоуправление

Олонецкий район является одним из лидеров Карелии в направлении развития территориально общественного самоуправления (ТОС). На 01.11.2019 на территории Олонецкого национального муниципального района активно работает 17 ТОСов, которыми реализуется 15 проектов с финансированием более 4,9 млн рублей. Как показывает практика, ТОСы возникают там и тогда, когда жители начинают самостоятельно заботиться о комфорте, чистоте и красоте своего двора, улицы, деревни.

Явным лидером является Мегрегское поселение. Здесь успешно работает 5 ТОСов. В этом году открылась первая в республике трасса для тренировок и соревнований на квадроциклах в деревне Онькулица. Активистами ТОС «Самбатукса» на установку памятных плит землякам - участникам Великой Отечественной войны собрано более 178 тысяч рублей.

Деятельность членов ТОС - это не только подать заявку на конкурсы, но и принимать личное участие в жизни своего населённого пункта. ТОС «Ладога» (Видлицкое поселение) неоднократно проводили субботники по уборке территорий, на которых проводились работы по проекту «Освещённые улицы - путь надежды и добра».

Победителем регионального конкурса «Лучшее территориальное общественное самоуправление» стал ТОС «Верхнеолонецкий».

Несмотря на положительные моменты проводимой работы в данном направлении имеются и проблемы:

- в настоящее время в Олонецком городском поселении нет ни одного ТОСа. В настоящее время работа по устранению данной проблемы проводится

путем информирования сотрудниками администрации граждан о преимуществе создания ТОСов и устранения недооценки, недопонимания, а нередко и ошибочного представления о самой сути территориального общественного самоуправления, его чрезвычайной важности в развитии Олонецкого района;

- отсутствие у населения опыта сознательного участия в общественной жизни;

- недостаточное использование опыта сельских поселений Олонецкого района в формировании и функционировании институтов гражданского общества в Олонецком городском поселении.

2.1.1.27. Экологическое благополучие

Современное состояние и охрана окружающей среды характеризуется исполнением полномочий, установленных федеральным и региональным законодательством.

Основными направлениями деятельности администрации в части охраны окружающей среды являются полномочия, установленные Федеральным законом от 06.10.2003 года №131-ФЗ. Со вступлением в силу измененной редакции Федерального закона «Об отходах производства и потребления» организация деятельности по сбору (в том числе раздельному сбору), транспортированию, обработке, утилизации, обезвреживанию и захоронению твердых коммунальных отходов относится к полномочиям Республики Карелия.

Сбор, транспортирование, обработка, утилизация, обезвреживание, захоронение твердых коммунальных отходов на территории субъекта Российской Федерации обеспечиваются региональным оператором в соответствии с региональной программой в области обращения с отходами и территориальной схемой обращения с отходами (ст. 24.6). Юридическому лицу присваивается статус регионального оператора и определяется зона его деятельности на основании конкурсного отбора, который проводится уполномоченным органом исполнительной власти субъекта Российской Федерации в порядке, установленном Правительством Российской Федерации.

Статус регионального оператора присваивается на срок не менее чем десять лет.

На территории Олонецкого района за период с 2013 по 2018 год ликвидировано 17 несанкционированных свалок. В 2013 году таких свалок было 26, в 2018 году 10.

Для здоровья человека большое значение имеет уровень загрязнения воды в поверхностных источниках и почвы. В то же время экологическая ситуация складывается и под воздействием других факторов, влияющих на устойчивость

социально-экономического развития района, – уровня лесистости и соблюдения режима особых природных объектов.

В целом в Олонецком районе относительно благоприятная и стабильная экологическая обстановка, обусловленная лесистостью района при относительно низкой плотности населения, отсутствием крупных производств.

Олонецкий район сталкивается с проблемами водопотребления и водоотведения. В Олонецком районе расположены 8 очистных сооружений, из них 1 (г. Олонец) функционирует с изношенным оборудованием и 1 (с. Видлица) – реконструируется в рамках муниципального контракта недостаточной гидравлической нагрузки.

В районе много водоемов: 11 рек и 49 озер (в Республике Карелия более 60 тыс. озер и 27 тыс. рек). Почти все реки Олонецкого района впадают в Ладожское озеро. На территории района действует 2 минеральных источника: в г. Олонце и д. Сарьяги. Эксплуатационные запасы Сарьяжского месторождения минеральных подземных вод утверждены в объеме 5 м³ в сутки.

Показатели, характеризующие экологическое благополучие представлены в таблице 19 и отражают результаты работы по решению наиболее острой на сегодняшний день проблемы создания благоприятной среды для сохранения здоровья людей.

Таблица 19 - Основные показатели деятельности экологического благополучия

Наименование показателя	2013	2014	2015	2016	2017	2018
Обеспечение населения чистой питьевой водой	46%	52%	56%	62%	66%	72%
Ликвидированные несанкционированные свалки	1	1	2	4	4	5
Доля оборудованных контейнерных площадок для раздельного сбора отходов в общем количестве контейнерных площадок, %	0	0	0	0	0	0

2.1.2. Порядок оценки достигнутых результатов социально-экономического развития Олонецкого национального муниципального района

Оценка результатов социально-экономического развития муниципального образования

Направление развития	Годы					
	2013	2014	2015	2016	2017	2018
Социальное развитие						
Численность населения, на конец года, <i>человек</i>	21783	21373	21071	20807	20643	20361
Рождаемость, <i>человек</i>	302	298	283	292	253	206
Смертность, <i>человек</i>	390	456	467	457	403	349
Ожидаемая продолжительность жизни, <i>лет</i>	69,2	69,4	69,2	69,8	70,7	70,6
Численность занятого населения в производственной сфере, <i>человек</i>	278	262	268	260	258	255
Численность занятых в социальной сфере, <i>человек</i>	1895	2165	2192	2118	2061	1956
Численность официально зарегистрированных безработных, <i>человек</i>	372	349	420	416	364	321
Численность пенсионеров, <i>человек</i>	9248	9377	9410	9478	9443	9487
Средний уровень заработной платы, <i>тыс. рублей</i>	21359,4	23034	24605,4	26008,9	27718,3	31963,1
Общая площадь жилья, <i>тыс. кв. метров</i>	655,9	666,3	660,5	737,4	502,7	524,4
Ввод в эксплуатацию жилых домов, <i>тыс. кв. м</i>	4,37	5,08	1,82	7,5	4,7	5,3
Площадь аварийного и ветхого жилья, <i>тыс. кв. м.</i>	0,7	0,7	3,2	2,5	7,7	3,6
Численность школьников, <i>человек</i>	2449	2452	2419	2404	2451	2450

Обеспеченность школ учителями, человек	100	100	100	100	100	100
Доступность дошкольного образования для детей в возрасте до трех лет, %	71,33	73,79	80,98	85,22	86,65	84,73
Обеспеченность лечебных учреждений врачами (человек)	33	37	35	34	36	34
Обеспеченность лечебных учреждений местами в стационаре, койко-мест	77	69	45	38	38	38
Доля граждан, проходящая профилактический осмотр не реже одного раза в год, в общей численности граждан, %	17,1	17,5	18,9	25,3	31,7	34,5
Доля граждан, занимающихся систематически физкультурой и спортом	8,64	9,43	14,07	14,52	16,14	19,51
Доля граждан, довольная этнокультурным развитием в муниципальном образовании	Нет данных	Нет данных	Нет данных	Нет данных	83%	83%
Экономическое развитие						
Общий объем экономического производства, млн. рублей	1670	1997,8	2068,5	2510,4	2055,6	2121,8
Объем промышленного производства, млн. рублей	394,5	405,6	479,19	595,86	425,0	457,05
Объем строительства, млн. рублей	0	0	0	0	0	0
Общий объем	49218	50472	50853	50306	50035,6	41183

сельскохозяйственног о производства, <i>тонн</i>						
Общий объем сельскохозяйственног о производства, <i>млн. рублей</i>	1236,8	1375,57	1565,18	1507,84	1465,9	1363,3
Объем услуг, <i>млн. рублей</i>	112	120,3	130,2	148,1	152,4	208,3
Оборот розничной торговли, <i>млн. рублей</i>	2008,4	2287,6	2494,9	2584,6	2686,1	2826,4
Протяженность автомобильных дорог, <i>тыс. км</i>	0,82	0,82	0,82	0,82	0,83	0,84
Протяженность автомобильных дорог с асфальтовым покрытием, <i>тыс. км</i>	0,51	0,51	0,51	0,51	0,51	0,51
Объем доходов местного бюджета, <i>млн. рублей</i>	589	587	595	705	663	878
Объем инвестиций в реальный сектор экономики, <i>млн. рублей</i>	199,6	1157,9	3312,17	2831,77	1573,04	1041,71
Объем инвестиций в социальную сферу, <i>млн. рублей</i>	-	-	11,43	17,53	214,6	51,38
Инвестиции в основной капитал, <i>млн. рублей</i>	199,6	1157,92	3323,35	2849,26	1787,1	1093,0
Экологическое благополучие						
Обеспечение населения чистой питьевой водой	46%	52%	56%	62%	66%	72%
Доля ликвидированных несанкционированных свалок в общем количестве несанкционированных свалок, выявленных по состоянию на	1	1	2	4	4	5

01.01.2018 г., в границах города, нарастающим итогом в %						
Доля оборудованных контейнерных площадок для раздельного сбора отходов в общем количестве контейнерных площадок, %	0	0	0	0	0	0

2.2. Экспертные оценки социально-экономического положения муниципального образования, формирование группы экспертов

Коллективные экспертные оценки — методы прогнозирования, основанные на выявлении обобщенной объективной оценки экспертной группы в результате обработки индивидуальных независимых оценок, вынесенных экспертами, входящими в группу.

Для проведения экспертной оценки текущего положения Олонецкого национального муниципального района была сформирована группа экспертов. Экспертами выступили 12 руководителей предприятий в возрасте от 22 лет, опыт работы руководителем не менее 3 лет, проживающие на территории района не менее 5 лет.

Экспертам предоставлены 2 вида анкет, первая – определяет ранжированный перечень проблем развития района и вторая – определяющая текущее положение района на основе SWOT – анализа.

2.3. Первое направление экспертной оценки – Выявление и ранжирование проблем развития муниципального образования

Экспертам предоставлена анкета, состоящая из 10 вопросов, которые определяют наиболее важные проблемы социально-экономического развития Олонецкого района. Результаты опроса позволили более объективно определить перечень проблем и степень важности их для социально-экономического развития района. В результате проведенного опроса удалось проанализировать и получить мнения экспертов, относительно того, каким образом они представляют

настоящее и будущее развитие Олонцкого национального муниципального района.

Среди экспертов 7 мужчин и 5 женщин, трое из которых проживают на селе, остальные в городе.

По мнению экспертов особо глобальными проблемами района являются:

- высокая стоимость жилья и его эксплуатация (4 эксперта)
- низкий уровень доходов населения (11 экспертов)
- высокие цены (4 эксперта)
- плохие дороги (4 эксперта)
- нет возможности получать качественные услуги здравоохранения (11 экспертов)
- низкое качество питьевой воды (1 эксперт)
- неудовлетворительное качество связи/интернета (1 эксперт)
- недостаток культурно-развлекательных учреждений, центров досуга (1 эксперт)

По мнению экспертов причинами основных проблем социально-экономического развития района являются:

- сокращение численности трудоспособного населения, рост численности населения пенсионного возраста (5 эксперта)
- отток квалифицированных специалистов на работу в мегаполисы и другие регионы страны (8 экспертов)
- несоответствие выпускаемых кадров потребностям области (1 эксперт)
- низкий уровень инвестиционной привлекательности (6 экспертов)
- высокий уровень износа основных фондов производственных предприятий при дефиците инвестиций в них (7 экспертов)
- высокий уровень износа инфраструктуры (дороги, энергетика, ЖКХ) (7 экспертов)
- деградация села, дефицит инвестиций и низкая конкурентоспособность агропромышленного комплекса (4 эксперта)
- рост безработицы и отсутствие производства (1 эксперт)

Важнее всего для развития района по мнению экспертов является:

- эффективное управление (5 экспертов)
- привлечение инвестиций (9 экспертов)
- улучшение социальной инфраструктуры (4 эксперта)
- развитие человеческого капитала (2 эксперта)
- обеспечение доступного и качественного медицинского обслуживания (1 эксперт).

Чтобы улучшить жизнь в районе по мнению экспертов необходимо:

- отремонтировать дороги (3 эксперта)
- улучшить состояния коммунальной и инженерной инфраструктуры (8 экспертов)
- улучшить работу транспорта (1 эксперт)
- повысить качество предоставления услуг в здравоохранении (8 экспертов)
- повысить качество услуг в образовании (3 эксперта)
- повысить эффективность государственного управления (7 экспертов)
- улучшить имидж республики, через создание туристического продукта (1 эксперт)
- повысить патриотизм населения, экологическое воспитание жителей республики (1 эксперт)
- создание новых рабочих мест (1 эксперт)

Показатели, которые могут быть выбраны в качестве индикаторов социально-экономического развития по мнению экспертов следующие:

- среднегодовая численность населения (3 эксперта)
- доля населения занятого в сфере МСП (2 эксперта)
- валовый региональный продукт (2 эксперта)
- объем инвестиций в основной капитал (6 экспертов)
- среднемесячная заработная плата работающих (5 экспертов)
- доля высокотехнологичной продукции в ВРП (1 эксперт)
- уровень безработицы (МОТ) (3 эксперта)
- реальные располагаемые денежные жожоды населения (2 эксперта)
- соотношение рождений и смертности (5 экспертов)

Приоритетные направления, обеспечивающие социально-экономическое развитие района :

- развитие сельского хозяйства, фермерства (5 экспертов)
- развитие туризма и рекреации (6 экспертов)
- покрытие качественной телекоммуникационной связью (1 эксперт)
- развитие лесного комплекса (3 эксперта)
- развитие коммунальной сферы и энергетики (4 эксперта)
- развитие перерабатывающей промышленности (5 экспертов)
- обеспечение населения доступным жильем и формирование комфортной среды проживания (7 экспертов)
- привлечение инвесторов (5 экспертов)
- поддержка малого и среднего предпринимательства (7 экспертов)

Таким образом, анализируя мнения и оценки экспертов можно назвать особо глобальными проблемами района низкий уровень доходов населения и не возможность получения качественных услуг здравоохранения.

Причинами основных проблем социально-экономического развития района являются: сокращение численности трудоспособного населения, рост численности населения пенсионного возраста, отток квалифицированных специалистов на работу в мегаполисы и другие регионы страны, низкий уровень инвестиционной привлекательности, высокий уровень износа основных фондов производственных предприятий при дефиците инвестиций в них и высокий уровень износа инфраструктуры (дороги, энергетика, ЖКХ).

- деградация села, дефицит инвестиций и низкая конкурентоспособность агропромышленного комплекса (4 эксперта)

- рост безработицы и отсутствие производства (1 эксперт)

Важнее всего для развития района по мнению экспертов является:

- эффективное управление (5 экспертов)

- привлечение инвестиций (9 экспертов)

- улучшение социальной инфраструктуры (4 эксперта)

- развитие человеческого капитала (2 эксперта)

- обеспечение доступного и качественного медицинского обслуживания (1 эксперт).

Чтобы улучшить жизнь в районе необходимо: улучшить состояния коммунальной и инженерной инфраструктуры, повысить качество предоставления услуг в здравоохранении и повысить эффективность государственного управления.

В качестве индикаторов состояния социально-экономического развития района необходимо выбрать следующие: среднегодовая численность населения, объем инвестиций в основной капитал, среднемесячная заработная плата работающих, соотношение рождений и смертности.

2.3.1. Таблица «Оценка текущего социально-экономического положения Олонцкого национального муниципального района, полученная на основе экспертных оценок»

Качественная оценка и ранжирование проблем развития Олонцкого национального муниципального района

Направление	Оценка в баллах	рейтинг
Предпринимательский климат	3	7
Развитие промышленности	1,5	2
занятость	2,4	5
Дорожная инфраструктура	2,7	6
Общественный транспорт	2,1	4

Сохранение исторического наследия	3,3	10
Образование высшее	0	1
Образование среднее	3,32	9
Здравоохранение	1,8	3
Культура	4	12
Досуг	3,2	8
Физкультура и спорт	3,5	11

Исходя из выше проведенного анализа качественной оценки и ранжирования проблем развития Олонецкого района можно сделать вывод, что наиболее острыми проблемами в целом для комплексного социально-экономического развития являются:

- отсутствие возможности получения высшего образования;
- очень слабое развитие промышленности, здравоохранения;
- слабое состояние общественного транспорта, позиция занятости населения, дорожной инфраструктуры;
- на среднем уровне находится предпринимательский климат, сохранение исторического наследия, среднее образование, досуг, физкультура и спорт;
- сильную позицию эксперты дают только культуре.

Таким образом, особое внимание, с учетом экспертной оценки, необходимо уделить развитию промышленности, здравоохранения, транспортной доступности, дорожной инфраструктуре, улучшению предпринимательского климата.

2.4. Второе направление экспертной оценки – SWOT-анализ муниципального образования (стратегический анализ территории)

Инструментом стратегического анализа муниципального образования являются экспертные оценки на базе SWOT- анализа, который заключается в выявлении факторов внутренней и внешней среды района и разделении на четыре категории.

Strengths – сильные стороны района

Weaknesses – слабые стороны района

Opportunities – возможности для окружающей для района среды

Threats – угрозы окружающей для района среды

При проведении анализа обсуждались сильные и слабые стороны развития района.

Выявление возможностей и угроз окружающей для района среды осуществлялось с момента времени анализа и на перспективу всего срока планирования (10 лет).

2.4.1. Таблица Итоги SWOT– анализа

Экспертный SWOT-анализ социально-экономического положения муниципального образования

Направление развития	Позитивные (сильные позиции)	Негативное (слабые позиции)
Ресурсный потенциал		
Географическое положение	<ul style="list-style-type: none"> - Расположение в южной части Карелии, граничит на севере и северо-западе с Пряжинским и Питкярантским районами, на юге - с Ленинградской областью; - транспортная доступность основных рынков сбыта; - наличие свободных территорий для расширения хозяйственной деятельности; - привлекательная природная среда; - климат удовлетворителен для созревания сельскохозяйственных культур. 	<ul style="list-style-type: none"> - Отдаленность некоторых населенных пунктов от районного центра; - неравномерность освоения территории.
Природно-ресурсный потенциал	<ul style="list-style-type: none"> - Отсутствие опасных гидрометеорологических явлений; - привлекательная природная среда; - наличие запасов торфа и песка; - достаточный запас лесных ресурсов; - обеспеченность водными ресурсами. 	<ul style="list-style-type: none"> - Недостаточно эффективное использование полезных ископаемых, водных и земельных ресурсов; - длительное использование лесного фонда для заготовки древесины в доступной зоне; - удаленность неиспользованного лесного массива от автодорог; - низкая эффективность использования водных ресурсов в экономике района;
Социальное развитие		
Демография	<ul style="list-style-type: none"> - Сокращение темпов общей смертности населения 	<ul style="list-style-type: none"> - Высокий удельный вес населения пенсионного возраста; - отток трудоспособного населения; - стабильное сокращение численности населения.

Трудовые ресурсы, уровень жизни населения	<ul style="list-style-type: none"> - Рост заработной платы; - возможность получения дополнительных доходов в натуральной форме от ведения личного подсобного хозяйства; - предоставление мер господдержки для организации самозанятости населения. 	<p>Трудности с трудоустройством, особенно в сельской местности;</p> <ul style="list-style-type: none"> - отставание уровня средней заработной платы от среднереспубликанского показателя; - низкий уровень доходов населения; - сокращение численности трудовых ресурсов; - неравномерность уровня заработной платы по отраслям и видам деятельности; - миграция трудоспособного населения.
Образование	<ul style="list-style-type: none"> - Наличие учреждения среднего профессионального образования; - высокая степень охвата детей дополнительным образованием; - повышение квалификации педагогов. 	<ul style="list-style-type: none"> - Высокая степень износа зданий образовательных организаций; - низкая наполняемость учреждений образования в сельских населенных пунктах; - недостаточная обеспеченность местами детей в возрасте до 3 лет в учреждениях дошкольного образования; - высокая доля педагогов предпенсионного и пенсионного возрастов.
Культура, физическая культура и спорт	<ul style="list-style-type: none"> - Богатые культурные традиции; - наличие памятников истории и культуры; - развитая сеть сельских учреждений культуры; - высокий уровень культурно-досуговой и спортивно-массовой работы; - сохранение населением этнокультурных традиций; - наличие легкоатлетического ядро стадиона. 	<ul style="list-style-type: none"> - Недостаточное финансирование культурных и спортивно-массовых мероприятий; - недостаточное количество спортивных сооружений и низкая материально-техническая; - обеспеченность учреждений культуры и спорта; - отсутствие современных спортивных комплексов; - большинство клубных учреждений требуют капитального ремонта; - невысокая доля населения, регулярно занимающегося физкультурой и спортом; - недостаточная мотивация у граждан к систематическим занятиям спортом и ведению здорового образа жизни.
Здравоохранение	<ul style="list-style-type: none"> - Решение жилищного вопроса по программе земский доктор; - предоставление жилья для специалистов ГБУЗ «Олонецкая ЦРБ»; 	<ul style="list-style-type: none"> - Недостаточная обеспеченность квалифицированными врачебными кадрами и средним медицинским персоналом; - недостаточное материально-

	<ul style="list-style-type: none"> - целевые направления для обучения в медицинских учреждениях Осуществление диспансеризации населения. 	<p>техническое обеспечение лечебных учреждений района современным оборудованием;</p> <ul style="list-style-type: none"> - небольшая заработная плата у молодых специалистов.
Развитие туризма	<ul style="list-style-type: none"> - Разнообразие природных ресурсов; - богатое историко-культурное наследие. 	<ul style="list-style-type: none"> - Большая продолжительность «низкого сезона» для экологического туризма; - отсутствие зарегистрированных туристических маршрутов.
Экономическое развитие		
Промышленность	<ul style="list-style-type: none"> - Наличие производств пищевой продукции (хлебобулочные изделия, кондитерские изделия, молочные продукты); - увеличение производства и реализации молока. 	<ul style="list-style-type: none"> - Низкая инновационная и инвестиционная активность; - высокая энерго- и ресурсоемкость производств; - высокий уровень физического и морального износа основных средств; - слабо развито промышленное производство.
Сельское хозяйство	<ul style="list-style-type: none"> - Наличие сельскохозяйственных земель; - потенциал для улучшения породного состава скота, внедрение современных технологий; - спрос на производимую сельскохозяйственную продукцию; - материально-техническая база для переработки сырья; - высокий уровень животноводства и растениеводства; - увеличение поголовья дойного стада. 	<ul style="list-style-type: none"> - Эрозия земель и отсутствие укрепительных лесополос; - заросшие пашни; - восстановление плодородия земель.
Рыбохозяйственный комплекс	<ul style="list-style-type: none"> - Природный потенциал для рыбоводящей отрасли. 	<ul style="list-style-type: none"> - Отсутствие рыболовочного материала, не инновативность.
Потребительский рынок и предпринимательская деятельность	<ul style="list-style-type: none"> - Поддержка субъектов малого и среднего предпринимательства на муниципальном и региональном уровнях; - положительная динамика оборота малого и среднего предпринимательства. 	<ul style="list-style-type: none"> - Низкая конкурентоспособность товаров и услуг субъектов малого и среднего предпринимательства, обусловленная высокими затратами субъектов малого и среднего предпринимательства тепло – электроэнергию, влияющая в дальнейшем на высокую себестоимость товаров и услуг.
Инвестиции	<ul style="list-style-type: none"> - Достаточный земельный фонд, лесные и водные ресурсы; - наличие рекреационных и 	<ul style="list-style-type: none"> - Значительная изношенность инженерной инфраструктуры, а также её нехватка в некоторых

	природных ресурсов для развития зон отдыха.	муниципальных поселениях.
Градостроительное регулирование, земельные отношения и имущественный комплекс	<ul style="list-style-type: none"> - Построение информационной системы использования объектов собственности района, включая оценку и анализ состояния, а также изменений в составе объектов собственности района; - реализация мероприятий по вопросам управления муниципальным имуществом; - наиболее полное вовлечение в хозяйственный оборот объектов имущества; - наличие участков, пригодных для инвестиций, промышленной, деловой и жилой застройки. 	<ul style="list-style-type: none"> - Значительная изношенность (высокий уровень износа) объектов недвижимого имущества; - необходимость капитального ремонта объектов недвижимого имущества; - низкая доходность муниципального имущества.
Жилищно-коммунальное хозяйство	<ul style="list-style-type: none"> - Газификация населенных пунктов. 	<ul style="list-style-type: none"> - Высокая изношенность инженерных коммуникаций в ЖКХ наличие аварийного и ветхого жилья;
Строительство	<ul style="list-style-type: none"> - Наличие сельских территорий для индивидуальной жилищной застройки; - реализация государственных программ по обеспечению жильем молодых семей и молодых специалистов. 	<ul style="list-style-type: none"> - Высокая стоимость строительных материалов; - высокая стоимость на рынке вторичного жилья; - высокая стоимость кредитных ресурсов.
Транспорт и дорожная инфраструктура	<ul style="list-style-type: none"> - Автомобильное транспортное сообщение столицей Республики; - организация перевозок населения; - наличие разветвленной сети автомобильных дорог с твердым покрытием. 	<ul style="list-style-type: none"> - Высокий уровень износа пассажирского транспорта; - отсутствие транспорта между отдельными сельскими населенными пунктами; - высокий износ дорожного покрытия на отдельных участках автодорог; - необходимость проведения капитального ремонта и реконструкции автомобильных дорог местного значения; - отсутствие перевозок железнодорожным транспортом; - высокая изношенность коммуникаций в ЖКХ; - наличие аварийного и ветхого жилья; - недостаточное финансирование мероприятий по благоустройству; - высокая степень изношенности сетей теплоснабжения, канализации.
Экологическая безопасность		
Состояние	- Благоприятная экологическая	- Наличие не санкционированных

окружающей среды	<p>обстановка на территории района;</p> <ul style="list-style-type: none"> - строительство и реконструкция очистных сооружений и сетей канализации; - организация сбора и вывоза твердых бытовых отходов; - Уровень выбросов в атмосферу не превышает ПДК установленных нормативов. 	<p>свалок ТБО;</p> <ul style="list-style-type: none"> - отсутствие производственных мощностей по утилизации бытовых отходов; - отсутствие и низкое качество очистных сооружений.
------------------	--	--

Благоприятные и неблагоприятные перспективы развития Олонецкого национального муниципального района

	Наименование развития	Благоприятные возможности	Неблагоприятные возможности (угрозы)
	Демографические	<ul style="list-style-type: none"> - Принятие реальных мер по улучшению демографической политики на федеральном уровне; - стабильно развивающаяся экономика муниципального района способна обеспечить стабилизацию демографической ситуации - проведение мероприятий, направленных на профилактику заболеваний, травматизма, борьбу с курением, алкоголизмом, наркоманией; - повышение качества и лечебно-профилактической помощи женщинам в репродуктивном возрасте; - увеличение числа дошкольных учреждений, повышение качества оказываемых ими услуг; - создание новых производств, развитие существующих предприятий с целью создания новых рабочих мест; - развитие малого предпринимательства для занятий индивидуальным трудом; - содействие развитию ЛПХ для увеличения доходов граждан. 	<ul style="list-style-type: none"> - Сокращение численности населения вызовет дефицит рабочей силы; - процесс старения населения предопределяет увеличение расходов на пенсионное, социальное и медицинское обслуживание, увеличение нагрузки на работающие предприятия; - ухудшение материальных условий жизни населения; - существенный рост цен на социально значимые товары, услуги; - снижение темпов развития экономики района; - увеличение числа безработных; - рост налоговых платежей субъектов малого бизнеса приводит к сокращению занятых и переводу заработной платы в «тень».
	Социальные	<ul style="list-style-type: none"> - Обеспечение эффективного функционирования действующей социальной инфраструктуры. 	<ul style="list-style-type: none"> - Смертность превышает рождаемость; - высокие показатели демографического старения населения; - здоровый образ жизни не стал нормой для большинства сельчан.

	<p>Экономические</p>	<ul style="list-style-type: none"> - улучшение качества и конкурентоспособности продукции в связи с проводимыми мероприятиями по модернизации и техническому перевооружению ведущих сельскохозяйственных и промышленных предприятий муниципального района; - наращивание потенциала перерабатывающей промышленности за счет привлечения внешних инвестиций в отрасль и достраивания технологических цепочек; -увеличение посевных площадей за счет внедрения и развития современных технологий; -расширение рынка сбыта продукции местных товаропроизводителей. - увеличение объемов сельскохозяйственного производства; - развитие сельскохозяйственной кооперации; - развитие лесной и деревообрабатывающей Отрасли. 	<ul style="list-style-type: none"> -снижение объема инвестиций, ухудшение инвестиционного климата; - снижение налогового потенциала, бюджетной обеспеченности, налоговой и экономической базы района; -низкий удельный вес собственных доходов бюджета, зависимость от трансфертов из бюджетов других уровней -рост доли импортной продукции в структуре продаж на территории района; -неконкурентоспособность предприятий перерабатывающей промышленности в случае повышения цен на энергоносители до уровня мировых; - наполнение потребительского рынка генномодифицированной, более дешевой продукцией; -зависимость сельскохозяйственного производства от природных факторов; - вывоз сырья на доработку за пределы района в связи с отсутствием конкурентоспособных производств на территории района; - низкий уровень менеджмента на предприятиях; -потеря квалификации трудоспособного населения; - прогрессирующее нежелание населения работать в отраслях реального сектора экономики создает угрозу для инновационного развития, реализации инвестиционных проектов, требующих привлечения сравнительно квалифицированных трудовых ресурсов; - угроза снижения уровня государственной поддержки АПК не позволит в полном объеме реализовать инвестиционную программу развития АПК, приведет к снижению
--	----------------------	---	---

			<p>конкурентоспособности местных товаропроизводителей на общероссийском рынке, в особенности в отраслях животноводства;</p> <p>- угроза усиления экологических рисков;</p> <p>- ужесточение требований для сельхозтоваропроизводителей к качеству выпускаемой продукции.</p>
Инфраструктурные	<ul style="list-style-type: none"> - улучшение качества автомобильных дорог; - упорядочение маршрутов пассажирских перевозок; - обеспечение перевозок пассажиров малочисленных населенных пунктов; - обустройство транспортной инфраструктуры с использованием ресурсов малого бизнеса, работающего в районе; - проведение мероприятий по реформированию ЖКХ; - расширение конкуренции в жилищно-коммунальной сфере; - строительство и реконструкция объектов коммунальной инфраструктуры; - создание условий для привлечения Концессионеров в отрасль ЖКХ (привлечение целевых бюджетных и спонсорских средств на восстановление объектов, поддержка инициатив представителей частного бизнеса). 	<ul style="list-style-type: none"> - несоответствие транспортной инфраструктуры потребностям экономики; - сокращение регулярного автобусного сообщения малочисленных населенных пунктов; - рост цен на ГСМ, рост тарифов на пассажирские перевозки; - повышение вероятности возникновения аварий на объектах ЖКХ, связанное с нарастающим износом основных фондов; - увеличение доли аварийного и ветхого жилья; - рост тарифов на ТЭР; - падение платежеспособности населения и предприятий, рост задолженности по оплате услуг ЖКХ; - отсутствие необходимой техники не позволяет делать полный комплекс работ в соответствии с техническими регламентами; - отсутствие средств на своевременное восстановление и модернизацию объектов ЖКХ. 	
Инвестиционные	<ul style="list-style-type: none"> - Привлечение инвестиций в расширение существующих производств, создание новых производств и новых видов продукции; - наличие инвестиционных свободных площадок; 	<ul style="list-style-type: none"> - плохое состояние инфраструктуры; - отсутствие электрических мощностей. 	
Экологические	<ul style="list-style-type: none"> - увеличение инвестиций в охрану окружающей среды (бюджетные средства и собственные средства предприятий); - проведение энергосберегающих мероприятий, сокращение удельного 	<ul style="list-style-type: none"> - ухудшение экологической ситуации в связи с увеличением количества автотранспорта, ростом интенсивности движения автотранспорта; - увеличение выбросов 	

		<p>расхода электроэнергии, газа и воды на единицу выпускаемой продукции, а также в бюджетной сфере;</p> <ul style="list-style-type: none"> - экологически безопасное размещение производительных сил; - рациональное использование природных ресурсов, проведение рекультивации земель; 	<p>загрязняющих веществ в связи с развитием промышленного и сельскохозяйственного производства;</p> <ul style="list-style-type: none"> - отсутствие средств на проведение природоохранных мероприятий.
--	--	---	---

Сильные и слабые стороны района, имеющие наибольшее значение, слабо связаны между собой. Использование сельскохозяйственных угодий является трудоемким видом деятельности, способным повысить платежеспособность населения и налоговые поступления в местный бюджет, косвенным образом расширение производства сельхозпродукции может повлиять на показатели смертности (общее повышение уровня жизни на селе), кроме того, рациональное использование земель сельскохозяйственного назначения зависит от эффективности поддержки сельхозпроизводителей местными органами власти.

Объекты культурно-исторического наследия являются ресурсной базой для развития культурно-познавательного и паломнического туризма. Благодаря мультипликативным эффектам туристской отрасли развитие данного направления способно оказать значительное положительное влияние на бюджетную обеспеченность и платежеспособность населения.

Наличие крупных предприятий в сельском хозяйстве и пищевой промышленности не позволяет решить наиболее острые проблемы Олонецкого района. Действующие эффективные производства увеличивают фонд оплаты труда и объемы налоговых отчислений, однако в масштабах района данные эффекты незначительны. При этом местные органы власти практически не имеют инструментов влияния на крупные предприятия в том случае, если они отказываются от взаимодействия.

Возможности использования лесных ресурсов ограничены недостатком энергетических мощностей. При этом развитие глубокой переработки древесины во многом зависит от эффективности деятельности местных органов власти. В рамках проведения конкурсов (аукционов) по продаже права на заключение договора аренды лесного участка в условия аренды могут быть включены требования по созданию лесоперерабатывающих мощностей.

В результате анализа выявлены следующие стратегические возможности по активизации развития муниципального образования «Олонецкий национальный муниципальный район»:

- наращивание устойчивого и динамичного экономического развития аграрного комплекса;

-увеличение объемов привлекаемых инвестиций и эффективности их использования;

- совершенствование транспортной инфраструктуры;
- развитие инфраструктуры поддержки малого и среднего бизнеса;
- создание доступного рынка жилья;
- повышение доходов населения и их платёжеспособности;
- сокращение естественной убыли населения;
- развитие социальной инфраструктуры;
- развитие промышленности;
- развитие туризма.

2.5. Исходные данные и информационная основа для разработки (корректировки) Стратегии, полученные на основе оценки социально-экономического развития муниципального образования

Исходные данные для разработки Стратегии:

- статистические показатели (данные Росстата, Карелиястата);
- информационно-аналитические отчеты исполнительных государственной власти Республики Карелия, муниципального образования Олонецкий национальный муниципальный район, сельских поселений Олонецкого национального муниципального района;
- информация, предоставленная исполнительными органами государственной власти;
- общедоступная аналитическая и иная информация.

3. ПРОГНОЗ СОЦИАЛЬНО-ЭКОНОМИЧЕСКОГО РАЗВИТИЯ ОЛОНЕЦКОГО НАЦИОНАЛЬНОГО МУНИЦИПАЛЬНОГО РАЙОНА

3.1. Порядок разработки прогноза

Прогноз социально-экономического развития Олонецкого национального муниципального района разрабатывался в соответствии с порядком разработки и корректировки прогноза социально-экономического развития на долгосрочный период, утвержденным постановлением администрации Олонецкого национального муниципального района №1005 от 19.11.2019 г.

Прогноз разработан на 10 лет, с возможностью корректировки в зависимости от необходимости ее уточнения. Полное обновление должно происходить каждые 5 лет.

3.1.1. Выбор основных показателей

Исходная информация для разработки прогноза социально-экономического развития Олонцкого национального муниципального района получена от органов государственной статистики и других органов государственной власти, из официальной отчетности района, а также из других источников, включая различные сайты. Также получены отдельные данные непосредственно от хозяйствующих субъектов, расположенных на территории Олонцкого района.

Для разработки прогноза использованы следующие данные:

Направление развития	Годы					
	2013	2014	2015	2016	2017	2018
Социальное развитие						
Численность населения, на конец года, <i>человек</i>	21783	21373	21071	20807	20643	20361
Рождаемость, <i>человек</i>	302	298	283	292	253	206
Смертность, <i>человек</i>	390	456	467	457	403	349
Ожидаемая продолжительность жизни, <i>лет</i>	69,2	69,4	69,2	69,8	70,7	70,6
Численность занятого населения в производственной сфере, <i>человек</i>	278	262	268	260	258	255
Численность занятых в социальной сфере, <i>человек</i>	1895	2165	2192	2118	2061	1956
Численность официально зарегистрированных безработных, <i>человек</i>	372	349	420	416	364	321
Численность пенсионеров, <i>человек</i>	9248	9377	9410	9478	9443	9487
Средний уровень заработной платы, <i>тыс. рублей</i>	21359,4	23034	24605,4	26008,9	27718,3	31963,1

Общая площадь жилья, тыс. кв. метров	655,9	666,3	660,5	737,4	502,7	524,4
Ввод в эксплуатацию жилых домов, тыс. кв. м	4,37	5,08	1,82	7,5	4,7	5,3
Площадь аварийного и ветхого жилья, тыс. кв. м.	0,7	0,7	3,2	2,5	7,7	3,6
Численность школьников, человек	2449	2452	2419	2404	2451	2450
Обеспеченность школ учителями, человек	100	100	100	100	100	100
Доступность дошкольного образования для детей в возрасте до трех лет, %	71,33	73,79	80,98	85,22	86,65	84,73
Обеспеченность лечебных учреждений врачами (человек)	33	37	35	34	36	34
Обеспеченность лечебных учреждений местами в стационаре, койко-мест	77	69	45	38	38	38
Доля граждан, проходящая профилактический осмотр не реже одного раза в год, в общей численности граждан, %	17,1	17,5	18,9	25,3	31,7	34,5
Доля граждан, занимающихся систематически физкультурой и спортом	8,64	9,43	14,07	14,52	16,14	19,51
Доля граждан, довольная этнокультурным развитием в муниципальном образовании	Нет данных	Нет данных	Нет данных	Нет данных	83%	83%
Экономическое развитие						

Общий объем экономического производства, <i>млн. рублей</i>	1670	1997,8	2068,5	2510,4	2055,6	2121,8
Объем промышленного производства, <i>млн. рублей</i>	394,5	405,6	479,19	595,86	425,0	457,05
Объем строительства, <i>млн. рублей</i>	0	0	0	0	0	0
Общий объем сельскохозяйственного производства, <i>тонн</i>	49218	50472	50853	50306	50035,6	41183
Общий объем сельскохозяйственного производства, <i>млн. рублей</i>	1236,8	1375,57	1565,18	1507,84	1465,9	1363,3
Объем услуг, <i>млн. рублей</i>	112	120,3	130,2	148,1	152,4	208,3
Оборот розничной торговли, <i>млн. рублей</i>	2008,4	2287,6	2494,9	2584,6	2686,1	2826,4
Протяженность автомобильных дорог, <i>тыс. км</i>	0,82	0,82	0,82	0,82	0,83	0,84
Протяженность автомобильных дорог с асфальтовым покрытием, <i>тыс. км</i>	0,51	0,51	0,51	0,51	0,51	0,51
Объем доходов местного бюджета, <i>млн. рублей</i>	589	587	595	705	663	878
Объем инвестиций в реальный сектор экономики, <i>млн. рублей</i>	199,6	1157,9	3312,17	2831,77	1573,04	1041,71
Объем инвестиций в социальную сферу, <i>млн. рублей</i>	-	-	11,43	17,53	214,6	51,38
Инвестиции в основной капитал, <i>млн. рублей</i>	199,6	1157,92	3323,35	2849,26	1787,1	1093,0
Экологическое благополучие						
Обеспечение	46%	52%	56%	62%	66%	72%

населения чистой питьевой водой						
Доля ликвидированных несанкционированных свалок в общем количестве несанкционированных свалок, выявленных по состоянию на 01.01.2018 г., в границах города, нарастающим итогом в %	1	1	2	4	4	5
Доля оборудованных контейнерных площадок для раздельного сбора отходов в общем количестве контейнерных площадок, %	0	0	0	0	0	0

3.1.2. Выбор методики прогнозирования

При разработке прогноза социально-экономического развития Олонецкого национального муниципального района на 10 лет использовались статистические и эконометрические методы (прогнозная экстраполяция трендом, метод анализа временных рядов).

3.2. Разработка прогноза

Долгосрочный прогноз разработан с целью определения внутренних и внешних условий, тенденций, ограничений, диспропорций, дисбалансов, возможностей социально-экономического развития Олонецкого района. Долгосрочный прогноз разработан на вариативной основе.

Два сценария социально-экономического развития. Консервативный вариант разрабатывается на основе консервативных оценок темпов

экономического роста с учетом существенного ухудшения внешнеэкономических и иных условий. Оптимистичный вариант - основан на достижении целевых показателей социально-экономического развития Олонецкого района, учитывающих в полном объеме достижение целей и задач стратегического планирования при консервативных внешнеэкономических и других условиях.

3.2.1. Прогноз основных показателей социально-экономического развития Олонецкого национального муниципального района

Наименование показателя	2017	2018	2019	Годы																
	Ед. измерения (факт)	Год предшествующий текущему финансовому году (факт)	Текущий год (оценка)	Очередной финансовый год 2020		Первый год планового периода 2021		Второй год планового периода 2022		Третий год планового периода 2023		Четвертый год планового периода 2024		Пятый год планового периода 2025		Шестой год планового периода 2026		Десятый год планового периода 2030		
				«Консервативный» сценарий	«Оптимистичный» сценарий	«Консервативный» сценарий	«Оптимистичный» сценарий	«Консервативный» сценарий	«Оптимистичный» сценарий	«Консервативный» сценарий	«Оптимистичный» сценарий	«Консервативный» сценарий	«Оптимистичный» сценарий	«Консервативный» сценарий	«Оптимистичный» сценарий	«Консервативный» сценарий	«Оптимистичный» сценарий	«Консервативный» сценарий	«Оптимистичный» сценарий	
2	3	4	5	6	7	8	9	10	11	12	13	14	15	16	17	18	19	20	21	
Социальное развитие																				
Численность населения, человек	20643	20361	20049	19777	19876	19503	19657	19230	19440	18957	19167	18536	18683	18410	18843	18137	18748	17044	18524	
Рождаемость, человек	253	206	212	194	215	197	215	195	216	192	215	195	216	197	216	198	217	203	218	
Смертность, человек	403	349	382	372	335	361	324	350	315	340	304	329	295	318	287	308	278	265	270	
Ожидаемая	70,7	70,6	70,96	71,3	71,5	71,6	71,8	71,9	72	72,9	73	72,6	74	72,9	74	73,2	74,5	74,6	75	

продолжительность жизни, лет																			
Численность занятого населения в производственной сфере, человек	258	255	250	246	283	242	288	238	294	235	297	231	299	227	300	223	295	219	291
Численность занятых в социальной сфере, человек	2061	1956	1950	1949	1960	1946	1966	1945	1970	1943	1972	1940	1980	1937	1982	1935	1984	1925	1930
Численность официально зарегистрированных безработных, человек	364	321	325	320	314	319	312	318	310	317	308	316	306	315	304	314	302	305	298
Численность пенсионеров, человек	9443	9487	9553	9559	9547	9636	9316	9678	9629	9720	9671	9761	9712	9803	9754	9845	9795	9887	9837
Средний уровень заработной платы, рублей	27718	31963,1	35601,6	36740,8	36924,5	37597	37447	38562	39412	40527	41377	42491	43341	44456	45306	46420	47270	54280	57130
Общая площадь жилья, тыс. кв. метров	502,7	524,4	517,4	522,4	525,4	517,4	521,6	516,5	531,9	510,3	525,8	505,7	520,9	491,8	505,5	486,6	501,2	475,3	499,0
Площадь аварийного и ветхого жилья, тыс. кв. м.	7,7	3,6	3,7	3,8	3,4	3,5	3,0	3,4	2,7	3,3	2,5	3,2	2,3	3,3	2,1	3,1	1,9	2,7	1,5
Численность школьников, человек	2451	2450	2436	2435	2436	2435	2437	2434	2438	2433	2439	2432	2440	2432	2442	2432	2443	2432	2450
Обеспеченность школ учителями, %	100	100	100	100	100	100	100	100	100	100	100	100	100	100	100	100	100	100	100
Доступность дошкольного образования для детей в возрасте до трех лет	86,65	84,73	91,4	94,56	96,56	97,7	100	100	100	100	100	100	100	100	100	100	100	100	100
Обеспеченность лечебных учреждений врачами, %	95	97,2	96,5	97,5	98,5	98,5	99,5	99,5	100	100	100	100	100	100	100	100	100	100	100
Обеспеченность лечебных учреждений местами в стационаре, койко-мест	38	38	38	38	38	38	38	38	38	38	38	38	38	38	38	38	38	38	38

Доля граждан, проходящая профилактический медицинский осмотр не реже одного раза в год, %	31,7	34,5	35	36,9	41,8	40,1	45	45,5	55	50	65	55	70	65	75	70	80	75	85
Доля граждан, занимающихся систематически физкультурой и спортом, %	16,14	19,51	21,5	33,6	35,7	35,6	37,8	36,7	38,8	40,5	40,9	41,9	43,9	44,05	48,8	45,2	49,8	48,7	50
Доля граждан, довольных этнокультурным развитием в муниципальном образовании	83	83	84	86	85	86	88	87	90	88	92	89	94	90	96	91	98	95	98
Экономическое развитие																			
Общий объем экономического производства, млн. рублей	2055,6	2121,8	2524,8	2678,4	2691,8	2832	2846,2	2985,6	2994,5	3139,1	3148,5	3292,7	3302,6	3446,3	3456,6	3599,9	3610,6	4214	4226,6
Объем промышленного производства, млн. рублей	425	457,0	508,3	522,2	530,0	536,1	542,6	550,1	556,7	564,02	565,5	577,9	584,8	591,8	598,9	605,8	615,8	631,5	635,3
Объем строительства, млн. рублей	0	0	0	0	0	0	0	0	0	0	0	0	0	0	0	0	0	0	0
Объем сельскохозяйственного производства, тыс. тонн	50,035,6	41183	50722,8	50860,8	51043,9	50998,7	51692,3	51136,7	51832,2	51412,6	52122,1	51550,6	52231,0	51688,6	52370,9	51826,5	52510,6	52240,4	52929,9
Объем сельскохозяйственного производства, млн. руб.	1465,9	1363,3	1503,7	1527,8	1532,4	1552,06	1556,7	1576,2	1580,9	1600,4	1605,2	1624,59	1629,5	1648,7	1653,6	1672,9	1677,9	1769,6	1774,9
Объем услуг, млн. рублей	152,4	208,3	204,8	212,8	213,8	218,8	219,8	221,8	223,8	227,8	229,8	229,8	231,9	230,9	232,9	233,9	235,9	235,9	236,9
Оборот розничной торговли, млн. руб.	2686,1	2826,4	2976,2	3127,9	3156,1	3287,3	3326,8	3455,1	3471,8	3631,4	3653,2	3816,6	3839,5	4011,2	4035,3	4215,7	4240,9	4321,09	4347,01
Протяженность сети автомобильных дорог местного значения, тыс. км.	0,83	0,84	0,84	0,84	0,84	0,84	0,84	0,84	0,84	0,84	0,84	0,84	0,84	0,84	0,84	0,84	0,84	0,84	0,84

Протяженность сети автомобильных дорог с асфальтовым покрытием местного значения, тыс. км.	0,51	0,51	0,51	0,51	0,51	0,51	0,51	0,51	0,51	0,51	0,51	0,51	0,51	0,51	0,51	0,51	0,51	0,51	0,51
Объем доходов местного бюджета, млн. рублей	663	878	848	899	905	950	955	1001	1007	1051	1055	1102	1112	1153	1155	1204	1210	1408	1410
Объем инвестиций в реальный сектор экономики, млн. рублей	1573,04	1041,71	1850,25	1849,5	1913,2	1848,8	1872,8	1848,2	1877,77	1847,5	1947,5	1846,7	1876,24	1846,06	1882,92	1845,4	1900,76	1844,5	1910,9
Объем инвестиций в социальную сферу, млн. рублей	214,6	51,38	41,83	48,31	48,65	54,79	55,11	61,27	61,6	67,75	68,15	74,23	74,67	80,72	81,04	87,19	87,54	113,1	113,55
Объем инвестиций в основной капитал, млн. рублей	1787,1	1093,4	1148	1153,93	1184,33	1182,77	1242,36	1212,35	1303,23	1342,6	1367,08	1373,22	1434,07	1405,56	1445,3	1440,12	1578,06	1589,5	1855,4
Экологическое благополучие																			
Обеспечение населения качественной питьевой водой, %	66	72	77	82	85	83	87	89	93	92	95	95	96	97	100	100	100	100	100
Ликвидация несанкционированных свалок, единиц	4	5	2	2	3	3	3	3	2	0	0	0	0	0	0	0	0	0	0
Организация раздельного сбора твердых бытовых отходов, единиц	0	0	0	1	1	1	1	1	1	1	1	1	1	1	1	1	1	1	1

Прогноз социально-экономического развития Олонецкого национального муниципального района на долгосрочный период до 2030 года разработан на основе сценарных условий и параметрах прогноза социально-экономического развития Республики Карелия на период до 2035 года, утвержденного распоряжением Правительства Республики Карелия от 29 декабря 2018 №898р-П, параметрах прогноза социально-экономического развития Республики Карелия на 2020-2022 годы с предложенными индексами-дефляторами по видам экономической деятельности и индексами потребительских цен, на основе итогов социально-экономического развития Олонецкого национального муниципального района за 2017-2018 годы и 6 месяцев 2019 года.

Оба варианта сценариев предполагают продолжение реализации денежно-кредитной политики, ориентированной на установление и достижение Банком России целевого уровня инфляции на уровне 4% в среднем по Российской Федерации на протяжении всего прогнозного периода.

Прогноз социально-экономического развития на долгосрочный период разработан в 2- вариантах: консервативный и оптимистичный.

Консервативный вариант разрабатывается на основе консервативных оценок темпов экономического роста с учетом существенного ухудшения внешнеэкономических и иных условий.

Оптимистичный вариант - основан на достижении целевых показателей социально-экономического развития Олонецкого района, учитывающих в полном объеме достижение целей и задач стратегического планирования при консервативных внешнеэкономических и других условиях.

1. Социальное развитие

Демографическая ситуация

Демографическая ситуация в последние годы и в ближайшей перспективе определяется мерами по реализации Концепции демографической политики Российской Федерации на период до 2025 года, утвержденной Указом Президента Российской Федерации от 09 октября 2007 года № 1351, направленными на увеличение продолжительности жизни, сокращение уровня смертности, роста рождаемости, регулирование миграции, сохранение и укрепление здоровья населения.

В прогнозном периоде демографическая ситуация в районе характеризуется следующими показателями:

показатель численность постоянного населения в районе снизился в 2018 году (20361 человек) к уровню 2017 года (20648 человек) на 1,39%. За январь-июнь 2019 года родилось 81 детей, что на 16 человек меньше, чем за аналогичный

период 2018 года. Умерло за январь-июнь 2019 года 164 человека и за аналогичный период 2018 года 165 человек.

Кроме этого, наблюдается ежегодная миграционная убыль населения, связанная с оттоком населения в Петрозаводск, Санкт-Петербург, другие регионы и страны. Миграционная убыль в 2018 году увеличилась по сравнению с 2017 годом на 352% и составила 113 человека, в 2017 году -14 человек. В 2018 году поставлено на учет по месту жительства 30 иностранных граждан, по месту пребывания 707 человек. На 20.06.2019 года на территории Олонецкого национального муниципального района фактически проживают по месту жительства – 23 человека, по месту пребывания 53 человека.

С учетом сформировавшихся тенденций, прогноз социально-экономического развития района предусматривает сокращение численности населения при уменьшении числа лиц в трудоспособном возрасте в консервативном и оптимистичном вариантах, снижение уровня рождаемости, при этом к 2030 году ожидается сокращение смертности за счет увеличения продолжительности жизни.

С учетом сложившейся динамики уровней рождаемости и смертности, а также с учетом миграционного прироста на 01 января 2030 года численность населения Олонецкого района составит по оптимистичному сценарию - 18524 человек, по консервативному сценарию – 17044 человек.

Труд и заработная плата

Средний уровень заработной платы организаций (без субъектов малого предпринимательства) за 2018 год составил 31963,1 рублей. За январь-сентябрь 2019 года средний уровень заработной платы составил 34601,6 рублей. По оценке 2019 года среднемесячная заработная плата организаций составит 35603,5 тысяч рублей или 111,38% к 2018 году. В консервативном варианте увеличение среднемесячной заработной платы планируется на 69,9% к уровню 2018 года и в оптимистичном на 78,7% к уровню 2018 года.

Сохраняется большой разрыв между данными по общей безработице и официально регистрируемой. Численность зарегистрированных в центре занятости населения безработных граждан в течение года колеблется. В Олонецком районе уровень регистрируемой безработицы на 01.01.2019 года составлял 3,21% к численности экономически активного населения. Число зарегистрированных безработных граждан к 2030 году снизится и составит 298 человек.

Численность занятого населения в социальной сфере по состоянию на 01.01.2019 г. составило 1956 человек, 2019 году прогнозируется уменьшение данного показателя на 0,3% и к 2030 году 1,32%.

Численность занятого населения в производственной сфере в 2018 году 255 человек, что составляет 98,84% к уровню 2017 года. В 2019 году прогнозируется уменьшение численности занятого населения в производственной сфере на 1,96%, к 2030 году этот показатель увеличится на 14,11 % за счет планируемых к открытию новых перерабатывающих производств. В 2020 году к открытию готовится завод по производству сыров, а также завод по переработке ягод и других планируемых к реализации инвестиционных проектов.

Численность пенсионеров по состоянию на 01.01.2019 года составляет 9487 человек, в 2019 году прогнозируется увеличение на 0,63%. К 2030 году в обоих вариантах будет увеличение численности пенсионеров, в консервативном варианте на 4,2% и в оптимистичном на 3,7 % к уровню 2018 года.

В условиях демографических ограничений ситуация на рынке труда в 2020-2030 годах будет относительно стабильной и будет определяться общей ситуацией в экономике.

Образование, культура, спорт, здравоохранение

Доступность дошкольного образования для детей в возрасте до трех лет в 2018 году составила 84,73 %, в 2019 году прогнозируется увеличение доступности на 7,9% и составит 91,4 %. К 2021 году доступность дошкольного образования детей в возрасте до 3 лет составит 100% в связи с строительством детского сада в п. Ильинский.

Обеспеченность школ учителями сохранится на том же уровне и составит 100%. С учетом демографической ситуации и динамики рождаемости число школьников в консервативном варианте уменьшится на 0,73% и составит 2432 ребенка, в оптимистичном варианте останется на уровне 2018 года.

Обеспеченность лечебных учреждений врачами в 2018 году составила 97,2 %, что выше уровня 2017 года на 2,3%, в 2019 году прогнозируется уменьшение данного показателя на 0,7% в связи с уходом врачей пенсионного возраста на пенсионное обеспечение, при этом к 2020 году данный показатель будет выровнен в связи с наймом новых врачей и составит 97,5%, к 2022 году обеспеченность врачами в обоих вариантах и консервативном, и оптимистичном составит 100%.

Обеспеченность лечебных учреждений местами в стационаре на протяжении всего планируемого периода останется на уровне 2018 года.

Доля граждан проходящая профилактический осмотр не реже одного раза в год в Олонецком районе находится на низком уровне и составляет 34,5% в 2018 году, в 2019 году данный показатель составит 35 % и к 2025 году составит 55% в консервативном варианте и 70% в оптимистичном. К 2030 году в консервативном

варианте доля граждан проходящая профилактический осмотр не реже одного раза в год составит 75% и в оптимистичном варианте 85%.

Доля граждан, занимающихся систематически физкультурой и спортом в 2018 году составила 19,51 %, по прогнозу в 2019 году доля граждан по этому показателю составит 21,5%, в 2024 году – 31,9% и 43,9% в консервативном и оптимистично варианте соответственно. К 2030 году доля граждан, занимающихся систематически физкультурой и спортом составит 44,7% и 50% в консервативном и оптимистично варианте соответственно.

Доля граждан довольная этнокультурным развитием в Олонецком национальном муниципальном районе составило в 2018 году 83%, к 2030 году данный показатель достигнет уровня 95 и 98% в консервативном и оптимистичном вариантах соответственно.

Общая площадь жилья в 2018 году составила 524,4 тыс. кв.м, что на 4,4% выше уровня 2017 года. В прогнозе на 2019 году общая площадь жилья составит 517,4 тыс. кв. м. В 2020 году данный показатель увеличится на 1,5% в оптимистичном варианте за счет строительства нового пятиэтажного жилого дома на 5 тыс. кв. м. жилья. К 2030 году общая площадь жилья составит в консервативном варианте 475,3 тыс. кв. м. жилья и 499 тыс. кв. м. в оптимистичном варианте. Площадь аварийного и ветхого жилья в 2018 году составило 3,6 тыс. кв. м., в 2019 году составит 3,7 тыс. кв. м. К 2030 году в оптимистичном варианте планируется сокращение площади аварийного и ветхого жилья и составит 2,7 и 1,5 тыс. кв. м. в консервативном и оптимистичном варианте соответственно.

2. Экономическое развитие

В течении 2017-2019 годов наблюдалось постепенное увеличение темпов роста общего объема экономического производства, промышленного производства. Так в 2018 году рост общего объема экономического производства составил 3,3% к уровню предыдущего года. По итогам 6 месяцев 2019 года к аналогичному периоду предыдущего года общий объем экономического производства увеличился на 19%. Рост объема экономического производства в 2030 году к уровню 2019 года составит по консервативному варианту –166,9% по оптимистичному - 167,4%. В 2018 году рост промышленного производства составил 7,6% к уровню предыдущего года. По итогам 6 месяцев 2019 года к аналогичному периоду предыдущего года объем промышленного производства увеличился на 11,3%. Рост объема промышленного производства в 2030 году к уровню 2019 года составит по консервативному варианту – 124,3% по оптимистичному – 128,6%.

По сведениям предприятий района основными проблемами, негативно сказывающимися на развитии производственной сферы, являются высокая степень износа основных фондов, недостаток собственных оборотных средств для развития производства, сильная конкуренция на рынке продукции и услуг, следствием чего является не загруженность в полном объеме производственных мощностей.

Объем сельскохозяйственного производства в 2018 году составил 82,3% к уровню предыдущего года. По итогам 6 месяцев 2019 года к аналогичному периоду предыдущего года объем сельскохозяйственного производства увеличился на 23,2%. Рост объема сельскохозяйственного производства в 2030 году к уровню 2019 года составит по консервативному варианту – 103% по оптимистичному – 104,4%.

Потребительский рынок

Потребительский рынок остается стабильным, в течение нескольких последних лет оборот розничной торговли демонстрирует рост. Услугами торговли обеспечены все поселения района. Объем розничной торговли, за 2018 год составил 2826,4 млн. рублей или 105,3% к 2017 году. За январь-июнь 2019 года оборот розничной торговли составил 757 млн. рублей или 100,2 % к аналогичному периоду 2018 года. По оценке 2019 года оборот розничной торговли составит 2976,19 млн. руб. или 105,3 % к объемам 2018 года. К 2030 году данный показатель к уровню 2019 года составит в консервативном варианте - 145,2% и 146,1% - в оптимистичном варианте. Объемы оборота розничной торговли рассчитаны с учетом индексов потребительских цен. Реализация программ импортозамещения позволит развивать производство отечественной продукции. Потребительский рынок остается одним из наиболее устойчивым к рискам экономического развития секторов экономики.

На территории района в 2018 году осуществляет деятельность 170 магазинов и 10 предприятий общественного питания. По базовому варианту на 2020-2022 годы предусмотрено сохранение количества магазинов и предприятий общепита, по консервативному варианту снижение количества магазинов до 180, а предприятий общепита до 12.

В течение 2017-2019 годов наблюдалось постепенное увеличение темпов роста объема услуг. Так в 2017 году рост объема услуг составил 102,9% к уровню предыдущего года, в 2018 году увеличился до 137,1% по сравнению с 2017 годом. По итогам 6 месяцев 2019 года к аналогичному периоду предыдущего года объем услуг уменьшился на 1,7%. В 2020 году объем платных услуг по консервативному сценарию составит 212,8 млн. руб., по оптимистичному варианту 213,8 млн. руб.

К 2030 году объем платных услуг по консервативному сценарию составит – 235,9 млн. руб. (на 15,18% выше по сравнению с 2019 годом), по оптимистичному варианту 236,9 млн. руб. (15,7% выше по сравнению с 2019 годом).

Инвестиции

Объем инвестиций за 2018 год составил 1093,4 млн. рублей, за январь-июнь 2019 года инвестиции в основной капитал составили 46,5 млн. рублей или 100% к аналогичному периоду 2018 года. Прогнозируется в 2019 году вложения в основной капитал в сумме 1148 млн. рублей. На перспективу 2019-2030 годов планируется к реализации крупные инвестиционные проекты:

- строительство завода по выращиванию посадочного материала радужной форели, выращивание товарной форели до 500 т/год (2021-2022 гг.), ООО «Вечерний бриз».

- реконструкция телятника в молочно товарную ферму на 200 голов, получение молока в количестве 1600 тонн в год ОАО «Племсовхоз «Мегрега» (2020 г.).

- строительство базы отдыха на 40 мест, д. Устье Тулоксы (2020-2021 гг.), ИП Иванов Алексей Викторович.

- строительство кемпинга на 300 мест, д. Нурмолицы (2021-2024 гг.), ИП Иванов Алексей Викторович.

- строительство подвесного пешеходного моста через реку Видлица и расширение банкетного зала в существующем комплексе «Villa Vitele» (2020-2023) ИП Моисеев Алексей Александрович совместно с ООО «Евробалтстрой».

- строительство базы отдыха на 15 домиков в д. Тулокса (2020-2024 гг.), ИП Моисеев Алексей Александрович совместно с ООО «Евробалтстрой».

- газификация гостиничного комплекса «Villa Vitele» с реконструкцией системы отопления (2021-2022гг.), ИП Моисеев Алексей Александрович.

- строительство открытой ледовой площадки с эксплуатацией в зимний период времени в п. Устье Видлицы (2019-2020 гг.), ИП Моисеев Алексей Александрович.

- реконструкция уличного бассейна с подогревом воды для круглогодичного использования в комплексе «Villa Vitele» (2022-2023гг.), ИП Моисеев Алексей Александрович.

- реконструкция котельной в п. Устье Видлицы под конюшню на 6 лошадей (2020-2028 гг.), ИП Моисеев Алексей Александрович совместно с ООО «Евробалтстрой».

- строительство завода по производству полутвердых сыров и сыра рикотта с объемом переработки молока 70 тонн в сутки. Объем производства: полутвердые

сыры – 7 тонн в сутки, рикотта – 3 тонны в сутки (2016-2020 гг.), ООО «Карельские сыры».

- строительство животноводческого двора для содержания молодняка на 200 голов (2020 год), ООО «Совхоз Аграрный».

- реконструкция животноводческого комплекса на 300 дойных коров с родильным отделением на 100 голов и телятником на 300 голов (2020-2023 гг.), ОАО «Племенное хозяйство «Ильинское».

- строительство цеха по переработке ягод и производству чая (2020 г.), сельскохозяйственный потребительский перерабатывающий сбытовой кооператив «АгроАльянс»

- строительство некапитальной блочно-модульной базы отдыха на 75 номеров в несколько очередей в п. Тулокса, ООО «Норд парк».

- строительство семейной животноводческой фермы в д. Утозеро на 50 голов с забойным пунктом (ИП ГКФХ Дубинин Александр Леонидович).

В плановом периоде 2020-2030 годов собственные средства организаций будут основным источником инвестиций. Росту инвестиционной активности будут способствовать снижение ставок по кредитам, повышение финансовой устойчивости предприятий и экономической уверенности производителей в условиях ожидания спроса на продукцию.

Для развития отрасли «строительство» разработаны документы территориального планирования – генеральные планы поселений, в составе которых имеются документы градостроительного зонирования для привлечения инвестиций, стимулирования жилищного и коммунального строительства.

3. Экологическое благополучие

Обеспечение населения качественной питьевой водой в 2018 году составило 72%, что на 9,1% больше по сравнению с 2017 годом. Экологическая ситуация Олонецкого района благополучна в виду отсутствия вредных производств.

В 2020 году обеспечение населения качественной питьевой водой по консервативному сценарию составит 82%, по оптимистичному варианту 85 %. К 2027 году населения качественной питьевой водой по консервативному сценарию составит – 97%, по оптимистичному варианту 100%.

4. ЦЕЛИ И ЗАДАЧИ СОЦИАЛЬНО-ЭКОНОМИЧЕСКОГО РАЗВИТИЯ ОЛОНЕЦКОГО НАЦИОНАЛЬНОГО МУНИЦИПАЛЬНОГО РАЙОНА

При выборе целей и задач развития Олонецкого национального муниципального района осуществлялся ориентир на необходимость реализации главных аспектов государственной политики регионального развития, определенных Указом Президента РФ определенных Указом Президента РФ № 13 от 16 января 2017 года «Об утверждении основ государственной политики регионального развития Российской Федерации на период до 2025 года»:

- сокращение различий в уровне и качестве жизни граждан Российской Федерации, проживающих в различных регионах, а также в городах и сельской местности;
- сокращение различий в уровне социально-экономического развития регионов;
- достижение необходимого уровня инфраструктурной обеспеченности всех населенных территорий Российской Федерации;
- дальнейшее развитие процесса урбанизации, в частности развитие крупных городских агломераций, как необходимое условие обеспечения экономического роста, технологического развития и повышения инвестиционной привлекательности и конкурентоспособности российской экономики на мировых рынках;
- повышение уровня удовлетворенности населения деятельностью органов государственной власти субъектов Российской Федерации и органов местного самоуправления.

Кроме того, исходили из важности и необходимости полного и своевременного выполнения Указа Президента РФ № 204 от 7.05.2018 г. «О национальных целях и стратегических задачах развития Российской Федерации на плановый период до 2024 года» (в рамках полномочий) и №203 от 09.05.2017 г. «О Стратегии развития информационного общества в Российской Федерации на 2017-2030 годы». Мероприятия проводимые в рамках Указа президента Российской Федерации №204 от 07.05.2018 г. представлены в разделе 9 настоящей Стратегии.

4.1. Цели социально-экономического развития Олонецкого национального муниципального района

В настоящее время глобальная конкурентоспособность районов и городов определяется исходя не только их возможности воспроизводить достаточно образованное и здоровое население, но и из способности «удерживать» данное

население на территории (т.е. предоставлять человеку возможность саморазвиваться, получать доступ к основным благам, жить в безопасности и в экологически чистых районах, тем самым сохраняя свое здоровье). Лицо Олонецкого района формирует уникальный ландшафт, экологически чистая окружающая среда, отсутствие промышленных гигантов. В то же время развитие Олонецкого национального муниципального района невозможно без нового строительства, использования передовых технологий.

Стратегический вектор развития Олонецкого района должен наиболее эффективно и гармонично совмещать в себе разнонаправленные тенденции. Олонецкий район должен динамично развиваться, но при этом бережно сохранять свою историю и традиции. Качество социальной среды определяется благоустроенностью и дизайном, экологией, доступностью и качеством услуг, инвестиционными возможностями, безопасностью, профессионализмом органов местного самоуправления, системой социальной защиты и др.

Главный принцип Стратегии заключается в том, чтобы использовать имеющиеся у района преимущества в процессе создания гармоничной среды, в которой хочется жить и работать.

Миссия Стратегии социально-экономического развития Олонецкого района до 2030 года - повышение качества жизни населения на основе ускорения экономического развития, развития социальной сферы и человеческого потенциала.

Стратегическими целями являются:

- формирование благоприятной социальной среды, обеспечивающей повышение качества жизни населения;
- развитие экономического потенциала территории района;
- обеспечение экологического благополучия населения;
- повышение эффективности системы управления.

4.2. Задачи социально-экономического развития Олонецкого национального муниципального района

Для достижения целей Стратегии поставлены следующие задачи:

- обеспечение повышения доступности, безопасности и качества образования;
- создание условий для повышения качества жизни населения Олонецкого национального муниципального района на основе всестороннего освоения культурных ресурсов и более широкого удовлетворения потребностей жителей Олонецкого района услугами сферы культуры;
- этнокультурное развитие народов и обеспечение межнационального согласия
- обеспечение развития сферы физической культуры и спорта;

- обеспечение трудовой занятости и доходов трудоспособного населения;
- улучшение жилищных условий граждан Олонецкого национального муниципального района Республики Карелия, проживающих в многоквартирных домах, признанных аварийными, ликвидация аварийного жилищного фонд;
- обеспечение сохранности сети автомобильных дорог общего пользования, приоритетное выполнение на них работ по содержанию и ремонту в целях доведения их транспортно-эксплуатационного состояния до нормативных требований;
- обеспечение качественной системой здравоохранения;
- инфраструктурное развитие Олонецкого района;
- создание комфортной среды;
- развитие ТОСов на территории Олонецкого национального муниципального района;
- развитие агропромышленного комплекса;
- развитие пищевой промышленности;
- развитие туристической инфраструктуры;
- активизация инвестиционной деятельности и деятельности субъектов малого и среднего предпринимательства;
- обеспечение предотвращения загрязнения почвы и водоемов;
- обеспечение чистой питьевой водой;
- обеспечение безопасного обращения с отходами производства и потребления;
- формирование и развитие информационного общества;
- развитие муниципальной службы.

4.3. Таблица целей и задач социально-экономического развития Олонецкого национального муниципального района

№ №	Цели	Задачи
1	Цель I - Формирование благоприятной социальной среды, обеспечивающей повышение качества жизни населения	Задача 1 - обеспечение повышения доступности, безопасности и качества образования; Задача 2 - создание условий для повышения качества жизни населения Олонецкого национального муниципального района на основе всестороннего освоения культурных ресурсов и более широкого удовлетворения потребностей жителей Олонецкого района

		<p>услугами сферы культуры;</p> <p>Задача 3 - этнокультурное развитие народов и обеспечение межнационального согласия</p> <p>Задача 4 - обеспечение развития сферы физической культуры и спорта;</p> <p>Задача 5 - обеспечение трудовой занятости и доходов трудоспособного населения;</p> <p>Задача 6 - улучшение жилищных условий граждан Олонецкого национального муниципального района Республики Карелия, проживающих в многоквартирных домах, признанных аварийными, ликвидация аварийного жилищного фонд;</p> <p>Задача 7 - обеспечение сохранности сети автомобильных дорог общего пользования, приоритетное выполнение на них работ по содержанию и ремонту в целях доведения их транспортно-эксплуатационного состояния до нормативных требований;</p> <p>Задача 8 - обеспечение качественной системой здравоохранения;</p> <p>Задача 9 - инфраструктурное развитие Олонецкого района;</p> <p>Задача 10 - создание комфортной среды;</p> <p>Задача 11 - развитие ТОСов на территории Олонецкого национального муниципального района.</p>
2	<p>Цель II - Развитие экономического потенциала территории района</p>	<p>Задача 12 - развитие агропромышленного комплекса;</p> <p>Задача 13 - развитие пищевой промышленности;</p> <p>Задача 14 - развитие туристической инфраструктуры;</p> <p>Задача 15 - активизация инвестиционной деятельности и деятельности субъектов малого и среднего предпринимательства.</p>
3	<p>Цель III - Обеспечение экологического благополучия населения</p>	<p>Задача 16 - обеспечение предотвращения загрязнения почвы и водоемов;</p> <p>Задача 17 - обеспечение чистой питьевой</p>

		водой; Задача18 - обеспечение безопасного обращения с отходами производства и потребления.
4	Цель IV Повышение эффективности системы управления	Задача 19 - формирование и развитие информационного общества; Задача 20 - развитие муниципальной службы.

5. МЕХАНИЗМ РЕАЛИЗАЦИИ СТРАТЕГИИ, МЕРОПРИЯТИЯ ПО ЕЕ ВЫПОЛНЕНИЮ, ЭТАПЫ И СРОКИ ИХ ВЫПОЛНЕНИЯ, ОТВЕТСТВЕННЫЕ ИСПОЛНИТЕЛИ, ИСПОЛНИТЕЛИ И УЧАСТНИКИ РАБОТЫ

Координатором Стратегии является Совет Олонецкого национального муниципального района.

Разработчиком Стратегии является администрация Олонецкого национального муниципального района.

Механизм реализации Стратегии определяет комплекс мер, осуществляемых координатором Стратегии в целях повышения эффективности реализации мероприятий Стратегии и достижения планируемых результатов, и предусматривает использование комплекса организационных, социально-экономических и правовых мероприятий, необходимых для достижения цели и решения задач Стратегии.

Механизм реализации Стратегии включает в себя следующие элементы:

- стратегическое планирование и прогнозирование (определение стратегических направлений, темпов, пропорций структурной политики социально-экономического развития Олонецкого района);

- экономические рычаги воздействия, позволяющие активизировать финансово-кредитный механизм Стратегии и стимулировать выполнение мероприятий Стратегии;

- правовые рычаги влияния на социально-экономическое развитие (совокупность нормативных правовых документов муниципального уровня, способствующих развитию деловой и инвестиционной активности и регулирующих отношения администрации Олонецкого национального муниципального района, администрации поселений района, заказчиков и исполнителей в процессе реализации мероприятий Стратегии);

- организационная структура управления Стратегией (определение состава, функций и согласованности звеньев административно-хозяйственного управления).

Финансирование мероприятий Стратегии в очередном финансовом году будет осуществляться при условии обязательного рассмотрения результатов мониторинга и оценки эффективности выполнения мероприятий Стратегии в отчетном периоде с учетом:

- полноты и эффективности выполнения мероприятий Стратегии, целевого использования средств, выделяемых на ее реализацию;

- финансирования Стратегии по годам, источникам и направлениям расходов в сопоставлении с объемами, принятыми при утверждении Стратегии;

- заявленных объемов финансирования мероприятий Стратегии за счет бюджетных средств и средств внебюджетных источников.

5.1. Порядок составления перечня мероприятий по решению задач Стратегии

В перечень мероприятий включены только те мероприятия, которые прямо влияют на решение задач, которые, в свою очередь, является необходимой составной частью для достижения цели Стратегии. Таким образом, для включения того или иного мероприятия, проведена оценка его с позиций направленности на решение конкретной задачи, необходимости и возможности ресурсного обеспечения, ожидаемой результативности.

Структура данного перечня мероприятий состоит из следующих элементов:

- цели и задачи Стратегии;
- комплекс конкретных мероприятий, обеспечивающих решение задач социально-экономического развития, указанных в Стратегии;
- этапы и сроки выполнения всех мероприятий;
- список ответственных управлений за выполнение каждого мероприятия;
- необходимые и возможные затраты ресурсов;
- ожидаемые результаты.

Все мероприятия сгруппированы по целям и задачам, на выполнение которых они ориентированы. В процессе разработки обеспечена увязка всех намеченных мероприятий и очередность их проведения с планируемыми и доступными объемами финансовых ресурсов.

5.2. Перечень мероприятий по решению каждой задачи Стратегии

Стратегией для выполнения поставленных задач определены следующие мероприятия:

1. содействие развитию дошкольного образования, общего и дополнительного образования;
2. ремонт зданий и сооружений сельских и городских школ и садов, которые находятся в аварийном и ветхом состоянии;
3. улучшение материально-технической базы образовательных учреждений;
4. обеспечение обновления и закрепление педагогических кадров, в том числе молодых специалистов;
5. проведение муниципальных и участие в региональных, всероссийских, международных конференциях, олимпиадах, выставках, конкурсах, фестивалях, турнирах, спартакиадах и т.п. с целью выявления, поддержки и педагогического сопровождения талантливых детей;

6. внедрение целевой модели цифровой образовательной среды в общеобразовательных организациях;
7. развитие музейного дела;
8. развитие библиотечного дела;
9. развитие культурно – досугового обслуживания населения;
10. организация систематического повышения квалификации специалистов, работающих в сфере культуры;
11. строительство и ремонт сельских домов культуры;
12. проведение ремонтно-реставрационных работ по постройкам Задне-Никифоровской пустыни (Важеозерский монастырь) в п. Интерпоселок;
13. этнокультурное развитие народов и обеспечение межнационального согласия создание в общеобразовательных организациях, расположенных в сельской местности, условий для занятий физической культурой и спортом;
14. строительство крытого катка в г. Олонец;
15. реконструкция физкультурно-оздоровительного комплекса Детско-юношеской спортивной школы в г. Олонец;
16. развитие сети плоскостных сооружений в сельской местности;
17. благоустройство территории стадиона в п. Ильинский с установкой сцены, ограждения и площадкой для Кюккя;
18. обустройство детской площадки для дошкольной группы Михайловская ООШ;
19. капитальный ремонт школьного стадиона в с. Михайловское;
20. создание новых рабочих мест, в том числе в приоритетных направлениях, включающих производство, переработку сельскохозяйственной продукции, социальной сфере;
21. переселение граждан из аварийного жилищного фонда, строительство многоквартирных домов, формирование и привлечение финансовых ресурсов для обеспечения граждан жильем;
22. улучшение жилищных условий граждан, проживающих в сельской местности, в том числе молодых семей и молодых специалистов;
23. капитальный ремонт общего имущества многоквартирных домов, расположенных на территории Республики Карелия (Олонецкий национальный муниципальный район);
24. реконструкция автомобильной дороги общего пользования местного значения «подъезд к ООО «Совхоз «Аграрный» (от автомобильной дороги общего пользования «Олонец - Питкяранта - Леппясилта» км 17 в д. Рыпушкалицы)»);
24. разработка проектной документации по объекту автомобильной дороги общего пользования местного значения;
25. ремонт автомобильной дороги общего пользования местного значения;

26. ремонт дорожного полотна ул. Красноармейская, с. Михайловское;
27. ремонт дорожного полотна по ул. Набережная, г. Олонец;
28. «безопасность дорожного движения»;
29. «безопасные и качественные дороги»;
30. кадровое обеспечение системы здравоохранения;
31. обеспечение охвата всех граждан профилактическими медицинскими осмотрами не реже одного раза в год;
32. ремонт ФАПА с. Михайловское;
33. строительство газопроводов в населенных пунктах Олонецкого района;
34. благоустройство дворовых территорий Олонецкого района;
35. благоустройство общественных территорий;
36. комплексное развитие сельских территорий;
37. благоустройство (расчистка от кустарника, установка ограждений) кладбищ за счет оплаты населения ТОСы или ППМИ;
38. подготовка дизайн-проекта ландшафтного благоустройства центральной части с. Михайловское;
39. благоустроительные работы на сельском кладбище (ограждение) в с. Михайловское;
40. осуществление взаимодействия органов местного самоуправления с органами ТОС и общественными объединениями по вопросам развития ТОС;
41. строительство мощностей по выращиванию посадочного материала радужной форели, выращивание товарной форели до 500 т/год;
42. реконструкция телятника в молочно-товарную ферму;
43. строительство животноводческого двора для содержания молодняка;
44. строительство семейной животноводческой фермы в д. Утозеро;
45. реконструкция животноводческого комплекса на 300 дойных коров с родильным отделением на 100 голов и телятником на 300 голов;
46. строительство завода по производству полутвердых сыров и сыра рикотта;
47. запуск цех по переработке ягод;
48. запуск цех по производству чая;
49. строительство базы отдыха на 40 мест, д. Устье Тулоксы;
50. строительство кемпинга на 300 мест, д. Нурмолицы;
51. строительство подвесного пешеходного моста через реку Видлица и расширение банкетного зала в существующем комплексе «VillaVitele»;
52. строительство базы отдыха на 15 домиков в д. Тулокса и реконструкция двух теплиц для круглогодичного выращивания огурцов и помидоров;
53. газификация гостиничного комплекса «VillaVitele» с реконструкцией системы отопления;

54. строительство открытой ледовой площадки с эксплуатацией в зимний период времени в п. Устье Видлицы;
55. реконструкция уличного бассейна с подогревом воды для круглогодичного использования в комплексе «VillaVitele»;
56. реконструкция котельной в п. Устье Видлицы под конюшню на 6 лошадей;
57. строительство некапитальной блочно-модульной базы отдыха на 75 номеров в несколько очередей в д. Тулокса;
58. оказание финансовой поддержки субъектам малого и среднего предпринимательства;
59. оказание имущественной поддержки субъектам малого и среднего предпринимательства;
60. утверждение генеральных планов сельских поселений Олонецкого района (Коверского, Коткозерского, Куйтежского, Михайловского сельских поселений);
61. внесение изменений в схему территориального планирования и в генеральные планы и правила землепользования и застройки территории сельских поселений, учитывающих инвестиционные приоритеты развития поселений;
62. реконструкция очистных сооружений Олонецкого района;
63. реконструкция объектов водоснабжения Олонецкого района;
64. ликвидация несанкционированных свалок на территории Олонецкого района;
65. оборудование контейнерных площадок под размещение ТКО;
65. применение информационных и коммуникационных технологий (далее ИКТ) для развития социальной сферы, системы муниципального управления, 66. взаимодействия граждан и органов местного самоуправления;
66. формирование кадрового состава муниципальной службы из высококвалифицированных специалистов.

5.3. Определение источников и необходимых объемов финансовых ресурсов, необходимых для выполнения мероприятий

Стратегия реализуется за счет средств федерального бюджета, бюджета Республики Карелия, бюджета Олонецкого национального муниципального района, бюджетов поселений Олонецкого района и внебюджетных источников (средства предприятий, организаций, инвесторов).

Общий объем финансирования мероприятий Стратегии составит 3 282,70 млн. рублей, в том числе за счет:

- средств федерального бюджета – 877,83 млн.рублей;
- средств бюджета Республики Карелия - 659,51 млн. рублей;
- средств бюджета Олонецкого национального муниципального района – 59,57 млн. рублей;

средств бюджетов поселений – 1,79 млн. рублей;
средств внебюджетных источников - 1684 млн. рублей.

5.4. Этапы и сроки выполнения мероприятий

Реализация Стратегии будет осуществляться в три этапа:

I этап (2020-2022 гг.) – на первом этапе реализации Стратегии предусматривается развитие промышленных отраслей экономики, сельского хозяйства, развития туристической инфраструктуры. Важнейшими задачами на данном этапе будут: создание условий для привлечения инвестиций, реализация уже намеченных крупных инвестиционных проектов. Параллельно процессу освоения инвестиций будут решаться вопросы по подготовке кадров для новых предприятий. Создание новых рабочих мест позволит сократить отток трудоспособного населения, повысить уровень жизни, способствовать закреплению рабочих рук в Олонецком районе.

II этап (2023-2026 гг.) продолжает снятие ограничений роста и базируется на расширении конкурентных преимуществ, которыми обладает экономика района, и создании новых с целью повышения эффективности и управляемости экономики, значительного роста качества человеческого капитала, обеспечения социального благополучия населения и значительного роста конкурентоспособности. В результате эффекта от реализации инвестиционных проектов повысятся доходы населения, будут созданы дополнительные рабочие места, получит импульс для развития малый бизнес. Внешняя конъюнктура улучшится, темпы роста повысятся.

III этап (2027-2030 гг.) нацелен на реализацию возможностей развития за счет реализации стратегических проектных инициатив. Произойдет рывок в повышении конкурентоспособности экономики, будут созданы условия достижения глобальной конкурентоспособности Олонецкого района в рамках ключевых направлений, в результате которой произойдет запуск ряда инновационных проектов. Уникальная экосистема и уникальное культурное пространство района будут сохранены и продолжат свое дальнейшее развитие и приумножение.

5.5. Определение ответственных исполнителей, исполнителей и участников выполнения мероприятий

В качестве ответственных исполнителей отдельных мероприятий определены руководители отделов и управлений Администрации Олонецкого национального муниципального района.

Исполнители мероприятий Стратегии:

- 1) обеспечивают выполнение мероприятий;
- 2) несут ответственность за достижение ожидаемых результатов мероприятий;
- 3) представляют ответственному исполнителю отчетность и информацию, необходимую для проведения оценки эффективности Программы, и для подготовки ежеквартальных и годового отчетов.

Участниками разработки и реализации Стратегии также являются главы поселений Олонецкого национального муниципального района, руководители учреждений. Участники Стратегии:

- 1) участвуют в реализации отдельных мероприятий;
- 2) подготавливают предложения о внесении изменений в перечень мероприятий;
- 3) обеспечивают выполнение отдельных мероприятий, в реализации которых предусмотрено их участие;
- 4) несут ответственность за достижение ожидаемых результатов отдельных мероприятий программы и эффективность их реализации;
- 5) представляют исполнителю информацию, необходимую для осуществления мониторинга реализации Стратегии, для оценки ее эффективности и для подготовки ежеквартальных и годового отчетов.

5.6. Таблица План мероприятий по реализации Стратегии социально-экономического развития Олонецкого национального муниципального района

Этапы реализации и (I этап – (2020-2022), II этап – (2023-2026 лет) III этап – 2027-2030)	№	Наименование цели, задачи, мероприятия, ключевого события	Содержание мероприятий (содержание мероприятия (ключевого события), взаимосвязь с иными мероприятиями стратегии)	Показатель и его целевое значение*/ Ожидаемый результат реализации мероприятия, ключевого события	Источник финансового/ресурсного обеспечения (ГП Российской Федерации, ГП субъекта Российской Федерации, муницип. программа, субсидии, субвенции, непрограммная часть АИП (с указанием документов, их утверждающих); внебюджетные источники (программы субъектов естественных монополий, иные инвесторы); иные источники финансирования)	Срок реализации (мероприятия, ключевого события) (год, квартал)	Ответственный исполнитель (органы местного самоуправления и др.), исполнители и участники
I– III этапы (2020г. – 2030г.)		Цель I	Формирование благоприятной социальной среды, обеспечивающей повышение качества жизни населения				
	1	Задача	Обеспечение повышения доступности, безопасности и качества образования				
I этап	1.1	Мероприятие	«Содействие развитию дошкольного образования, общего и дополнительного образования»	Обеспечить 100% доступность дошкольного образования для детей в возрасте от 2 мес., основного общего и среднего общего образования рост количества мест в дошкольных образовательных организациях: к 2022 году – 100% к 2026 году – 100%, к 2030 году – 100%	Муниципальная программа «Развитие образования в Олонецком национальном муниципальном районе на 2019 – 2025 годы» Федеральная целевая программа «Развитие Республики Карелия на период до 2020 года» Государственной программы Республики Карелия «Развитие образования» на 2014-2025 годы	4 кв. 2020 г.	Управление социального развития Олонецкого национального муниципального района Министерство образования Республики Карелия
I -этап	1.1.1	Ключевое событие	Строительство детского сада на 200 мест в п. Ильинский Олонецкого района Республики Карелия	Ввод в действие дошкольного учреждения	Федеральная целевая программа «Развитие Республики Карелия на период до 2020 года» Федеральный бюджет – 122, 07 млн. руб.	2 кв. 2020 г.	Министерство образования Республики Карелия
I– III этапы (2020г. – 2030г.)	1.2	Мероприятие	Ремонт зданий и сооружений сельских и городских школ и садов, которые находятся в	Снижение доли муниципальных общеобразовательных учреждений, здание которых требуют капитального ремонта	Муниципальная программа «Развитие образования в Олонецком национальном муниципальном районе на 2019 –	2020-2030 г.	Управление социального развития Олонецкого

			аварийном и ветхом состоянии	(количество зданий) к 2022 году – 60% к 2026 году – 80% к 2030 году – 100%	2025 годы» Государственной программы Республики Карелия «Развитие образования» на 2014-2025 годы В рамках реализации программы «Устойчивое развитие сельских территорий»		национального муниципального района
I этап	1.2.1	<i>Ключевое событие</i>	Разработка ПСД на капитальный ремонт здания МКОУ «Средняя школа №1 г. Олонца»	Разработана ПСД на капитальный ремонт	Муниципальная программа «Развитие образования в Олонецком национальном муниципальном районе на 2019 – 2025 годы» Бюджет требует уточнения	2 кв. 2020 г.	Управление социального развития Олонецкого национального муниципального района
I этап	1.2.2	<i>Ключевое событие</i>	Замена оконных блоков в образовательных организациях Олонецкого национального муниципального района	Создание благоприятных условий для образовательного процесса	Муниципальная программа «Развитие образования в Олонецком национальном муниципальном районе на 2019 – 2025 годы» Бюджет требует уточнения	4 кв. 2020 года	Управление социального развития Олонецкого национального муниципального района
I– III этапы	1.3	<i>Мероприятие</i>	Улучшение материально-технической базы образовательных учреждений	Приобретение оборудования, мебели, инвентаря для общеобразовательных учреждений	В рамках реализации Республики Карелия «Развитие образования» на 2014-2025 годы Бюджет требует уточнения	2020- 2030 года	Управление социального развития Олонецкого национального муниципального района Образовательные учреждения района
III этап	1.4	<i>Мероприятие</i>	Обеспечение обновления и закрепление педагогических кадров, в том числе молодых специалистов	Обеспечение жильем педагогических кадров, в том числе молодых специалистов, педагогических работников по программе «Земский учитель»	В рамках реализации Республики Карелия «Развитие образования» на 2014-2025 годы Бюджет требует уточнения	4 кв. 2030 г.	Управление социального развития Олонецкого национального муниципального района Образовательные учреждения района
I– III	1.5	<i>Мероприятие</i>	Проведение	Увеличение доли выявленных	В рамках реализации	2020 - 2030 г.	Администрация

этапы			муниципальных и участие в региональных, всероссийских, международных конференциях, олимпиадах, выставках, конкурсах, фестивалях, турнирах, спартакиадах и т.п. с целью выявления, поддержки и педагогического сопровождения талантливых детей	детей, имеющих признаки таланта к общему числу детей района к 2030 году до 20% Увеличение количества педагогических работников и наставников, работающих с молодыми талантами, прошедших подготовку и повышение квалификации в различных формах по работе с одаренными детьми и талантливой учащейся молодежью в Олонецком районе к 2030 году до 20 чел	муниципальной программы «Развитие образования в Олонецком национальном муниципальном районе на 2019 – 2025 годы» и Государственной программы Республики Карелия «Развитие образования» на 2014-2025 годы» Бюджет требует уточнения		Олонецкого национального муниципального района Управление социального развития Олонецкого национального муниципального района Министерство образования Республики Карелия
III этап	1.6	<i>Мероприятие</i>	Внедрение целевой модели цифровой образовательной среды в общеобразовательных организациях	Достижение 100 % образовательных организаций, осуществляющих образовательную деятельность с использованием федеральной информационно-сервисной платформы цифровой образовательной среды к 2022 году – 70% к 2026 году 75%, к 2030 году – 100%	В рамках реализации муниципальной программы «Развитие образования в Олонецком национальном муниципальном районе на 2019 – 2025 годы» и Государственной программы Республики Карелия "Развитие образования" на 2014-2025 годы Бюджет требует уточнения	4 кв. 2030 г.	Управление социального развития Олонецкого национального муниципального района Образовательные учреждения района
	2	<i>Задача</i>	Создание условий для повышения качества жизни населения Олонецкого национального муниципального района на основе всестороннего освоения культурных ресурсов и более широкого удовлетворения потребностей жителей Олонецкого района услугами сферы культуры				
I– III этапы	2.1	<i>Мероприятие</i>	Развитие музейного дела	Увеличение количества посещений музея в 1,14 раз. к 2022 году – 15705 человек к 2026 году – 16303 человек к 2030 году – 16900 человек	Муниципальная программа «Сохранение и развитие сферы культуры в Олонецком национальном муниципальном районе на 2018-2025 годы» Финансирование требует уточнения	2020-2030гг.	Управление социального развития администрации Олонецкого национального муниципального района Олонецкий национальный музей карелов-ливвиков им. Н.Г.

	2.2	Мероприятие	Развитие библиотечного дела	Увеличение доли муниципальных библиотек, подключенных к сети Интернет в 1,67 к 2022 году – 75% к 2026 году – 95% к 2030 году – 100%	Муниципальная программа «Сохранение и развитие сферы культуры в Олонецком национальном муниципальном районе на 2020-2030 годы» Финансирование требует уточнения	2020-2030 гг.	Прилукина Управление социального развития администрации Олонецкого национального муниципального района МКУ "Олонецкая централизованная библиотечная система"
I– III этапы	2.3	Мероприятие	Развитие культурно – досугового обслуживания населения	Увеличение количества посещений культурно-массовых мероприятий, проводимых в муниципальных учреждениях культуры на 1 тыс. жителей в 1,14 раза к 2022 году – 3396 человек к 2026 году – 3546 человек к 2030 году – 3696 человек	Муниципальная программа «Сохранение и развитие сферы культуры в Олонецком национальном муниципальном районе на 2018-2025 годы» Финансирование требует уточнения	2020-2030гг.	Управление социального развития администрации Олонецкого национального муниципального района
I– III этапы	2.4	Мероприятие	Организация систематического повышения квалификации специалистов, работающих в сфере культуры	Рост в 1,25 раза количества специалистов, повысивших профессиональную квалификацию. Количества специалистов, повысивших профессиональную квалификацию. к 2022 году – 4 к 2026 году – 6 к 2030 году – 10	Муниципальная программа «Сохранение и развитие сферы культуры в Олонецком национальном муниципальном районе на 2018-2025 годы» Финансирование требует уточнения	2020-2030 гг.	Управление социального развития администрации Олонецкого национального муниципального района
I этап	2.5	Мероприятие	«Строительство и ремонт сельских домов культуры»	Обеспечение услугами массовой культуры 100%	Государственная программа Республики Карелия «Развитие культуры»	2020-2021 гг.	Министерство культуры Республики Карелия
I этап	2.5.1	Ключевое событие	Строительство Мегрегского сельского	Ввод в эксплуатацию здания дома культуры	Государственная программа Республики Карелия «Развитие	4 кв. 2020г.	Министерство культуры

			дома культуры		культуры» в рамках национального проекта «Культура» Бюджет Республики Карелия – 1,2 тыс. руб., Федеральный бюджет – 64, 25 млн. руб.		Республики Карелия
I -этап	2.5.2	Ключевое событие	Текущий ремонт ДК с. Михайловское (замена оконных и дверных блоков; электромонтажные работы)	Снижение финансовой нагрузки по оплате коммунальных расходов, эффективность работы ДК. Качество проводимых мероприятий, привлечение новых участников	Предоставление субсидии из бюджета Республики Карелия местному бюджету по реализации мероприятий по проведению ремонтных работ муниципальных домов культуры в населенных пунктах. Бюджет Республики Карелия – 2,37 млн. руб. Бюджет Олонецкого национального муниципального района – 0,45 млн. руб. ППМИ 2020 г. в Республике Карелия на 2020 г. бюджет Республики Карелия – 1,0 млн. руб. Бюджет Михайловского сельского поселения – 0,25 млн. руб. Внебюджетные источники – 0,2 млн. руб.	3 кв. 2020 г.	Глава Михайловского сельского поселения
I этап	2.5.3		Текущий ремонт ДК с. Михайловское (косметический ремонт – замена и перевооружение системы отопления)	Эффективная работа учреждений в здании, качество проводимых мероприятий, комфортность	Предоставление субсидии из бюджета РК по реализации мероприятий по проведению ремонтных работ муниципальных домов культуры в населенных пунктах. Бюджет Республики Карелия – 2,38 млн. руб., Бюджет Олонецкого национального муниципального района – 0,42 млн. руб. ППМИ 2021 г. в РК на 2021 г. бюджет Республики Карелия –	3 кв. 2021 г.	Глава Михайловского сельского поселения

					1,0 млн. руб., Бюджет Михайловского сельского поселения – 0,5 млн. руб., Внебюджетные источники финансирования – 0,3 млн. руб.		
I этап	2.6	<i>Мероприятие</i>	Проведение ремонтно-реставрационных работ по постройкам Задне-Никифоровской пустыни (Важеозерский монастырь) в п. Интерпоселок	Сохранение культурного наследия	Муниципальная программа «Сохранение и развитие сферы культуры в Олонецком национальном муниципальном районе на 2018-2025 годы» Бюджет Республики Карелия – 35,3 млн. руб.	4 кв. 2021 г.	Управление социального развития администрации Олонецкого национального муниципального района Министерство культуры Республики Карелия
	3	Задача	Этнокультурное развитие народов и обеспечение межнационального согласия				
I– III этапы	3.1	<i>Мероприятие</i>	«Этнокультурное развитие народов и обеспечение межнационального согласия»	рост уровня удовлетворенности граждан степенью этносоциального и этнокультурного развития территорий традиционного проживания коренных народов до 95% к 2022 году – 86% к 2026 году – 91% к 2030 году – 95%	Государственная программа Республики Карелия «Этно-социальное и этнокультурное развитие территорий традиционного проживания коренных народов»	2020-2030 гг.	Управление социального развития администрации Олонецкого национального муниципального района Министерство национальной и региональной политики Республики Карелия
I этап	3.1.1	<i>Ключевое событие</i>	«Создание этнографического музея на месте Олонецкой крепости»	Введение в эксплуатацию этнографического музея на месте Олонецкой крепости	Государственная программа Республики Карелия «Развитие туризма в Республике Карелия» Бюджет требует уточнения	4 кв. 2021 г.	Управление социального развития администрации Олонецкого национального муниципального района

	4	Задача	Обеспечение развития сферы физической культуры и спорта				
I– III этапы	4.1	Мероприятие	Создание в общеобразовательных организациях, расположенных в сельской местности, условий для занятий физической культурой и спортом	Создание в 100% общеобразовательных организаций, расположенных в сельской местности, условий для занятий физической культурой и спортом к 2022 году – 65 % к 2026 году – 90 % к 2030 году – 100%	Муниципальная программа «Развитие физической культуры, спорта и повышение эффективности реализации молодежной политики и патриотического воспитания на территории Олонецкого национального муниципального района на 2018-2020 годы» Бюджет требует уточнения.	2020-2030 гг.	Управление социального развития администрации Олонецкого национального муниципального района
II этап	4.2	Мероприятие	Строительство крытого катка в г. Олонец	Ввод в эксплуатацию крытого катка в г. Олонец	Муниципальная программа «Развитие физической культуры, спорта и повышение эффективности реализации молодежной политики и патриотического воспитания на территории Олонецкого национального муниципального района на 2018-2020 годы» Бюджет требует уточнения	4 кв. 2025	Управление социального развития администрации Олонецкого национального муниципального района
II этап	4.3	Мероприятие	Реконструкция физкультурно-оздоровительного комплекса Детско-юношеской спортивной школы в г. Олонец	Создание безопасных и комфортных условий для занятия спортом	Муниципальная программа «Развитие физической культуры, спорта и повышение эффективности реализации молодежной политики и патриотического воспитания на территории Олонецкого национального муниципального района на 2018-2020 годы» Финансирование - 12,0 млн. руб	4 кв. 2026	Управление социального развития администрации Олонецкого национального муниципального района
I -этап	4.4	Мероприятие	Развитие сети плоскостных сооружений в сельской местности	Ввод в действие плоскостных спортивных сооружений	Муниципальная программа «Развитие физической культуры, спорта и повышение эффективности реализации молодежной политики и патриотического воспитания на территории Олонецкого национального муниципального района на 2018-2020 годы» Финансирование требует уточнения	2020-2022 гг.	Управление социального развития администрации Олонецкого национального муниципального района

II этап	4.5	<i>Мероприятие</i>	Благоустройство территории стадиона в п. Ильинский с установкой сцены, ограждения и площадкой для Кюккя	Привлечение граждан к культуре и спорту, привлечение туристов	Государственная программа «Формирование современной городской среды» Бюджет требует уточнения.	4 кв. 2024 г.	Глава администрации Ильинского сельского поселения
I этап	4.6	<i>Мероприятие</i>	Обустройство детской площадки для дошкольной группы Михайловская ООШ	Обеспечение 100% детей условиями безопасного проведения прогулочных игр.	Республиканский бюджет. Бюджет требует уточнения	3 кв. 2020г.	Министерство образования Республики Карелия, Михайловская ООШ
I этап	4.7	<i>Мероприятие</i>	Капитальный ремонт школьного стадиона в с. Михайловское	Обеспечение детей и взрослого населения села условиями для занятия спортом	Республиканская программа развития физической культуры и спорта. Бюджет требует уточнения	2020 – 2021 гг.	Министерство образования Республики Карелия, Михайловская ООШ
	5	<i>Задача</i>	Обеспечение трудовой занятости и доходов трудоспособного населения				
I– III этапы	5.1	<i>Мероприятие</i>	Создание новых рабочих мест, в том числе в приоритетных направлениях, включающих производство, переработку сельскохозяйственной продукции, социальной сфере	Создание новых рабочих мест в экономике района нарастающим итогом к 2022 году – 50% к 2026 году – 65% к 2030 году – 75%	Финансирование не требуется	2020-2030 гг.	Управление экономического развития администрации Олонецкого национального муниципального района
	6	<i>Задача</i>	Улучшение жилищных условий граждан Олонецкого национального муниципального района Республики Карелия, проживающих в многоквартирных домах, признанных аварийными, ликвидация аварийного жилищного фонд				

II этап	6.1	Мероприятие	Переселение граждан из аварийного жилищного фонда, строительство многоквартирных домов, формирование и привлечение финансовых ресурсов для обеспечения граждан жильем	Переселение 214 человек, проживающих в 16 многоквартирных домах. Расселяемая площадь 3 570,90 кв.м к 2025 году	Муниципальная адресная программа по переселению граждан из аварийного жилищного фонда на территории Олонецкого национального муниципального района на 2019-2025 годы» Муниципальная программа Бюджет Олонецкого национального муниципального района – 0,0 тыс. рублей Бюджет Республики Карелия – 1,43 млн. рублей Федеральный бюджет - 141, 92 млн. рублей	2020-2025 гг.	Управление жилищно-коммунального хозяйства администрации Олонецкого национального района
I этап	6.1.1	Ключевое событие	Обеспечение переселения граждан из аварийного жилья на территории 7 поселений Олонецкого национального муниципального района(Олонецкое городское поселение, Видлицкое, Ильинское, Коткозерское, Куйтежское, Михайловское, Туксинское сельские поселения)	Переселение 234 человек, проживающих в 17 многоквартирных домах. Расселяемая площадь 4004,5 кв.м.	Муниципальная адресная программа по переселению граждан из аварийного жилищного фонда на территории Олонецкого национального муниципального района на 2019-2025 годы» Бюджет Олонецкого национального муниципального района – 0,0 тыс. рублей Бюджет Республики Карелия – 1 259,47 тыс. рублей Федеральный бюджет - 124 687,44 тыс. рублей	4 кв. 2020 г.	Управление жилищно-коммунального хозяйства администрации Олонецкого национального района
II этап	6.1.2	Ключевое событие	Обеспечение переселения граждан из аварийного жилья на территории Ильинского сельского поселения Олонецкого национального муниципального района	Обеспечить 100% достижение целевых показателей программы по этапу 2024 года: - Переселение 21 человек, проживающих в 1 многоквартирном доме. - Расселяемая площадь 433,60 кв.м.	Муниципальная адресная программа по переселению граждан из аварийного жилищного фонда на территории Олонецкого национального муниципального района на 2019-2025 годы» Бюджет Олонецкого национального муниципального района – 0,0 тыс. рублей Бюджет Республики Карелия –	4 кв. 2025 г.	Управление жилищно-коммунального хозяйства администрации Олонецкого национального района

					174,07 тыс. рублей Федеральный бюджет - 17 232,80 тыс. рублей		
I– III этапы	6.2	<i>Мероприятие</i>	Улучшение жилищных условий граждан, проживающих в сельской местности, в том числе молодых семей и молодых специалистов	Ввод (приобретение) жилья для граждан, проживающих в сельской местности (тыс. кв. м) к 2022 году – устанавливается соглашением в текущем году к 2026 году – устанавливается соглашением в текущем году к 2030 году – устанавливается соглашением в текущем году	«Устойчивое развитие сельских территорий в Олонецком национальном муниципальном районе на 2013-2020 годы» Бюджет Олонецкого национального муниципального района – 0,0 тыс. рублей Бюджет Республики Карелия – 20,2 млн. рублей Федеральный бюджет – 62, 63 млн. рублей	2020-2030 гг.	Управление жилищно-коммунального хозяйства администрации Олонецкого национального района
I– III этапы	6.3	<i>Мероприятия</i>	Капитальный ремонт общего имущества многоквартирных домов, расположенных на территории Республики Карелия (Олонецкий национальный муниципальный район)	Ремонт общего имущества многоквартирных домов, входящих в актуальный действующей региональной программы в период с 2015- по 2044 годы, в соответствии с очередностью и размером финансирования, определенными Минстроем Республики Карелия	Региональная программа капитального ремонта общего имущества в многоквартирных домах на 2015-2044 годы	2020-2030 гг.	Фонд капитального ремонта Республики Карелия
I– II этапы	7	<i>Задача</i>	Обеспечение сохранности сети автомобильных дорог общего пользования, приоритетное выполнение на них работ по содержанию и ремонту в целях доведения их транспортно-эксплуатационного состояния до нормативных требований				
	7.1	<i>Мероприятие</i>	«Реконструкция автомобильной дороги общего пользования местного значения «Подъезд к ООО «Совхоз «Аграрный» (от автомобильной дороги общего пользования «Олонец - Питкяранта - Леппясилта» км 17 в д. Рыпушкалицы)»	Произведена реконструкция автомобильной дороги общего пользования местного значения «Подъезд к ООО «Совхоз «Аграрный» (от автомобильной дороги общего пользования «Олонец - Питкяранта - Леппясилта» км 17 в д. Рыпушкалицы)»	Реализация мероприятий государственной программы Республики Карелия «Развитие транспортной системы» Бюджет требует уточнения	I– II этапы	Управление жилищно-коммунального хозяйства администрации Олонецкого национального района
I этап	7.2	<i>Мероприятие</i>	Разработка проектной документации по объекту автомобильной дороги общего пользования местного значения	Разработана проектная документация по объекту автомобильной дороги общего пользования местного значения	Реализация мероприятий государственной программы Республики Карелия «Развитие транспортной системы» Бюджет Олонецкого	1 кв. 2020 г.	Управление жилищно-коммунального хозяйства администрации

					национального муниципального района – 0, 71 млн. руб. Бюджет Республики Карелия – 2,85 млн. руб		Олонецкого национального района
I этап	7.3	Мероприятие	Ремонт автомобильной дороги общего пользования местного значения	Приведение автомобильной дороги общего пользования местного значения к нормативному состоянию	Реализация мероприятий государственной программы Республики Карелия «Развитие транспортной системы» Бюджет требует уточнения	1 кв. 2021 г	Управление жилищно-коммунального хозяйства администрации Олонецкого национального района
I этап	7.4	Мероприятие	Ремонт дорожного полотна ул. Красноармейская, с. Михайловское	Приведение дорожного полотна состояние соответствующее нормам	Бюджет Олонецкого национального муниципального района – 0,9 млн. руб.	3 кв. 2020г.	Глава Михайловского сельского поселения
I этап	7.5	Мероприятие	Ремонт дорожного полотна по ул. Набережная	Приведение дорожного полотна состояние соответствующее нормам	Бюджет Олонецкого национального муниципального района – 0,9 млн. руб.	3 кв. 2021 г.	Михайловское сельское поселение
I этап	7.6	Мероприятие	«Безопасность дорожного движения»	Сокращение количества дорожно-транспортных происшествий с пострадавшими, повышение уровня правового воспитания участников дорожного движения, культуры их поведения, профилактика детского дорожно-транспортного травматизма	Программа «По формированию законопослушного поведения участников дорожного движения на 2018 – 2020 годы». Ресурсное обеспечение не требуется	4 кв. 2020 г.	Управление жилищно-коммунального хозяйства администрации Олонецкого национального района
II этап	7.7	Мероприятие	«Безопасные и качественные дороги»	Круглогодичное содержание сети автомобильных дорог общего пользования в соответствии с нормативными требованиями к транспортно-эксплуатационному состоянию и условиями безопасности движения	Программа «комплексного развития транспортной инфраструктуры на территории Олонецкого городского поселения на 2020 – 2025 годы» Бюджет Олонецкого национального муниципального района – 53,76 млн.рублей	4 кв.2025	Управление жилищно-коммунального хозяйства администрации Олонецкого национального района
	8	Задача	Обеспечение качественной системой здравоохранения				
I– III этапы	8.1	Мероприятие	Кадровое обеспечение системы здравоохранения	Обеспечение лечебных учреждений врачами к 2022 году – 99,5 % к 2026 году – 100 %	Финансирование не требуется	ежегодно	ГБУЗ «Олонецкая ЦРБ»

				к 2030 году – 100 %			
I– III этапы	8.2	Мероприятие	Обеспечение охвата всех граждан профилактическими медицинскими осмотрами не реже одного раза в год.	Доля граждан проходящая профилактический медицинский осмотр не реже одного раза в год к 2022 году – 55 % к 2026 году – 80 % к 2030 году – 85 %	Финансирование не требуется	ежегодно	ГБУЗ «Олонецкая ЦРБ»
I этап	8.3	Мероприятие	Ремонт ФАПА с. Михайловское	Качественное оказание первой помощи населению с. Михайловское	Бюджет Республики Карелия – 2,5 млн. руб.	4 кв. 2020г.	Министерство здравоохранения Республики Карелия
	9	Задача	Инфраструктурное развитие Олонецкого района				
I этап	9.1	Мероприятие	Строительство газопроводов в населенных пунктах Олонецкого района	Ввод в эксплуатацию газопроводов	Федеральная целевая программа (ФЦП)	2020 г.	Министерство строительства, жилищно-коммунального хозяйства и энергетики
I этап	9.1.1	Ключевое событие	Строительство газопровода распределительного (уличная сеть) в Мегрегском сельском поселении	Построен газопровод распределительного (уличная сеть) в Мегрегском сельском поселении	Федеральная целевая программа (ФЦП) Федеральный бюджет – 23, 61 млн. рублей	3 кв. 2020 г.	Министерство строительства, жилищно-коммунального хозяйства и энергетики
I этап	9.1.2	Ключевое событие	Строительство газопровода распределительного (уличная сеть) в Туксинском сельском поселении	Построен газопровод распределительного (уличная сеть) в Туксинском сельском поселении	Федеральная целевая программа (ФЦП) Федеральный бюджет – 75, 46 млн. рублей	3 кв. 2020 г.	Министерство строительства, жилищно-коммунального хозяйства и энергетики
I этап	9.1.3	Ключевое событие	Строительство газопровода распределительного (уличная сеть) в Коверском сельском поселении: подрядчик ООО «Алвани СПб» г.Санкт-Петербург	Ввод в эксплуатацию газопровода распределительного (уличная сеть) в Коверском сельском поселении: подрядчик ООО «Алвани СПб» г.Санкт-Петербург	Федеральная целевая программа (ФЦП) Федеральный бюджет - 42, 72 млн. рублей	1 кв. 2020 г.	Министерство строительства, жилищно-коммунального хозяйства и энергетики
I этап	9.1.4	Ключевое	Строительство	Построен газопровод	Федеральная целевая программа	1 кв. 2020 г.	Министерство

		<i>событие</i>	газопровода распределительного (уличная сеть) в Видлицком сельском поселении	распределительного (уличная сеть) в Видлицком сельском поселении	(ФЦП) Федеральный бюджет – 154,1 млн. рублей		строительства, жилищно-коммунального хозяйства и энергетики
I этап	9.1.5	<i>Ключевое событие</i>	Строительство газопровода распределительного (уличная сеть) в Олонецком городском сельском поселении	Построен газопровод распределительного (уличная сеть) в Олонецком городском сельском поселении	Федеральная целевая программа (ФЦП) Федеральный бюджет – 96, 89 млн. рублей	1 кв. 2020 г.	Министерство строительства, жилищно-коммунального хозяйства и энергетики
I этап	9.1.6	<i>Ключевое событие</i>	Строительство газопровода распределительного (уличная сеть) в Коткозерском сельском поселении	Построен газопровод распределительного (уличная сеть) в Коткозерском сельском поселении	Федеральная целевая программа (ФЦП) Федеральный бюджет – 44, 18 млн. рублей	1 кв. 2020 г.	Министерство строительства, жилищно-коммунального хозяйства и энергетики
I этап	9.1.7	<i>Ключевое событие</i>	Ремонт пешеходного моста в п. Ильинский	Безопасность передвижения населения	ППМИ Бюджет Ильинского сельского поселения Бюджет требует уточнения	2020 год	Глава администрации Ильинского сельского поселения
	10	<i>Задача</i>	Создание комфортной среды				
I этап	10.1	<i>Мероприятие</i>	Благоустройство дворовых территорий Олонецкого района	Доля благоустроенных дворовых территорий, общественных территорий, городских парков в общем количестве объектов, подлежащих благоустройству в рамках государственной программы к 2020 году - 60% к 2021 году- 80% к 2022 году – 100 к 2026 году – 100 к 2030 году – 100	Муниципальная программа «Формирование современной городской среды на территории Олонецкого городского поселения на 2018-2022 годы» Бюджет Олонецкого национального муниципального района – 0,11 млн. руб. Бюджет Республики Карелия – 2,68 млн. руб. Внебюджетные источники финансирования – 0,06 млн. руб.	2020-2022 гг.	Управление жилищно-коммунального хозяйства администрации Олонецкого национального района
I этап	10.2	<i>Мероприятие</i>	Благоустройство общественных территорий	Доля реализованных комплексных проектов благоустройства общественных территорий в общем количестве реализованных в течение	Муниципальная программа «Формирование современной городской среды на территории Олонецкого городского поселения на 2018-2022 годы» Бюджет Олонецкого	2020-2022 гг.	Управление жилищно-коммунального хозяйства администрации Олонецкого

				планового года проектов благоустройства 100%	национального муниципального – 0,44 млн. руб. Бюджет Республики Карелия – 6,25 млн. руб. Внебюджетные источники финансирования – 0,14 млн. руб.		национального района
I этап	10.3	<i>Мероприятие</i>	Комплексное развитие сельских территорий	Доля благоустроенных сельских территорий в общем количестве общественных сельских территорий, нуждающихся в благоустройстве- 100%	Государственная программа РФ «Комплексное развитие сельских территорий» Бюджет 2800,0 тыс. рублей Бюджет Олонецкого национального муниципального района – 0,28 млн. рублей Бюджет Республики Карелия – 2,58 млн. рублей	4 кв. 2020 гг.	Управление жилищно-коммунального хозяйства администрации Олонецкого национального района
I– III этапы	10.4	<i>Мероприятие</i>	Благоустройство (расчистка от кустарника, установка ограждений) кладбищ за счет оплаты населения ТОСы или ППМИ	Доля благоустройства кладбищ в общем количестве кладбищ – 100%	Непосредственное участие граждан	2020-2030 гг.	Управление жилищно-коммунального хозяйства администрации Олонецкого национального района
I– II этапы	10.5	<i>Мероприятие</i>	Дизайн-проект ландшафтного благоустройства центральной части с. Михайловское	Общественный сквер – предназначен для отдыха жителей и гостей села, а также для проведения массовых мероприятий	Участие в республиканских программах по благоустройству. Бюджет Михайловского сельского поселения – 0,8 млн. рублей Бюджет Республики Карелия – 7,0 млн. рублей Внебюджетные источники финансирования – 0,2 млн. рублей	2020–2026гг.	Глава Михайловского сельского поселения
	10.6	<i>Мероприятие</i>	Благоустроительные работы на сельском кладбище (ограждение) в с. Михайловское	Приведение территории кладбища в надлежащее состояние	Участие в республиканских программах. Бюджет Михайловского сельского поселения – 0,1 млн. рублей, Бюджет Республики Карелия – 0,45 млн. рублей, Внебюджетные источники финансирования – 0,05 млн.	2023 г.	Глава Михайловского сельского поселения

					рублей		
	11	Задача	Развитие ТОСов на территории Олонецкого национального муниципального района				
I– III этапы	11.1		<p>Осуществление взаимодействия органов местного самоуправления с органами ТОС и общественными объединениями по вопросам развития ТОС</p>	<p>1. Численность ТОС, принявших участие в республиканских конкурсах - 50% от зарегистрированных ТОС на территории района 2. Удельный вес детей и молодежи, принявших участие в конкурсах, проводимых среди ТОС по обеспечению чистоты и благоустройства, а также спортивных конкурсах - 10 % детей от принявших участие 3. Количество сообщений в средствах массовой информации, посвященных деятельности ТОС - не менее 1 публикации в квартал 4. Число рабочих встреч ТОС с Администрацией Олонецкого национального муниципального района и количество разрешенных вопросов по восстановлению благоустройства - не менее 1 встречи в полугодие 5. Количество организованных в Олонецком национальном муниципальном районе ТОС - дваТОСа в год. 6. Доля жителей, объединенных в ТОС, по отношению к общему количеству жителей Олонецкого национального муниципального района - увеличение доли жителей на 5 % в год</p>	Самоорганизация граждан	<p>4 –квартал 2022 4 –квартал 2026 4 –квартал 2030</p>	<p>Управление делами Олонецкого национального муниципального района</p>
		Цель II	Развитие экономического потенциала территории района				
	12	Задача	Развитие агропромышленного комплекса				
I этап	12.1	Мероприятие	<p>Строительство мощностей по выращиванию посадочного материала радужной форели,</p>	<p>выращивание посадочного материала радужной форели, выращивание товарной форели до 500 т/год</p>	Собственные инвестиционные вложения – 300 млн. рублей	2021-2022гг.	<p>ООО «Вечерний бриз»</p>

			выращивание товарной форели до 500 т/год				
I этап	12.2	<i>Мероприятие</i>	Реконструкция телятника в молочно-товарную ферму	Содержание 200 голов, получение молока в количестве 1600 тонн в год	Собственные инвестиционные вложения – 40 млн. рублей	4 кв. 2020 г.	ОАО «Племсовхоз «Мегрега»
I этап	12.3	<i>Мероприятие</i>	Строительство животноводческого двора для содержания молодняка	Содержание молодняка на 200 голов	Собственные инвестиционные вложения -15,2 млн. руб.	4 кв. 2020 г.	ООО «Совхоз Аграрный»
II этап	12.4	<i>Мероприятие</i>	Строительство семейной животноводческой фермы в д. Утозеро	Содержание 50 голов КРСс забойным пунктом	Собственные инвестиционные вложения – 25 млн. руб.	4 кв. 2023 г.	ИП ГКФХ Дубинин Александр Леонидович
II этап	12.5	<i>Мероприятие</i>	Реконструкция животноводческого комплекса на 300 дойных коров с родильным отделением на 100 голов и телятником на 300 голов	Содержание 300 дойных коров и телят на 300 голов	Собственные инвестиционные вложения – 400 млн. руб.	2020-2023 гг.	ОАО «Племенное хозяйство «Ильинское»
	13	Задача	Развитие пищевой промышленности				
I этап	13.1	<i>Мероприятие</i>	строительство завода по производству полутвердых сыров и сыра рикотта	производство полутвердых сыров и сыра рикотта объемом переработки молока 70 тонн в сутки. Объем производства: полутвердые сыры – 7 тонн в сутки, рикотта – 3 тонны в сутки	Собственные инвестиционные вложения – 610 млн. руб.	2016-2020 гг.	ООО «Карельские сыры»
I этап	13.2	<i>Мероприятие</i>	Цех по переработке ягод	Мощность 300 кг в смену производство варенья, джема мармелада	Собственные инвестиционные вложения – 16 млн. рублей	2020 гг.	Сельскохозяйственный потребительский перерабатывающий сбытовой кооператив «АгроАльянс»
I этап	13.3	<i>Мероприятие</i>	Цех по производству чая	Ввод в эксплуатацию цеха по производству чая	Собственные инвестиционные вложения – 4 млн. рублей	2020 гг.	Сельскохозяйственный потребительский перерабатывающий сбытовой кооператив «АгроАльянс»

	14	Задача	Развитие туристической инфраструктуры				
I этап	14.1	Мероприятие	Строительство базы отдыха на 40 мест, д. Устье Тулоксы	Создание условий для оказания качественных услуг по предоставлению мест временного размещения	Собственные инвестиционные вложения – 15 млн. рублей.	2020-2021 гг.	ИП Иванов Алексей Викторович.
II этап	14.2	Мероприятие	Строительство кемпинга на 300 мест, д. Нурмолицы	Создание условий для оказания качественных услуг по предоставлению мест временного размещения	Собственные инвестиционные вложения – 20 млн. рублей.	2021-2024 гг.	ИП Иванов Алексей Викторович.
II этап	14.3	Мероприятие	Строительство подвесного пешеходного моста через реку Видлица и расширение банкетного зала в существующем комплексе «VillaVitele»	Создание условий для проведения досуга	Собственные инвестиционные вложения – 4 млн. рублей	2020-2023гг.	ИП Моисеев Алексей Александрович совместно с ООО «Евробалтстрой».
II этап	14.4	Мероприятие	Строительство базы отдыха на 15 домиков в д. Тулокса и реконструкция двух теплиц для круглогодичного выращивания огурцов и помидоров.	Создание условий для оказания качественных услуг	Собственные инвестиционные вложения – 16,5 млн. рублей.	2020-2024гг.	ИП Моисеев Алексей Александрович совместно с ООО «Евробалтстрой».
I этап	14.5	Мероприятие	Газификация гостиничного комплекса «VillaVitele» с реконструкцией системы отопления	Создание условий для оказания качественных услуг по предоставлению мест временного размещения	Собственные инвестиционные вложения – 5 млн. рублей.	2020-2021 гг.	ИП Моисеев Алексей Александрович
I этап	14.6	Мероприятие	Строительство открытой ледовой площадки с эксплуатацией в зимний период времени в п. Устье Видлицы	Создание условий для досуга гостей и жителей района	Собственные инвестиционные вложения – 0,5 млн. рублей	2019-2020 гг.	ИП Моисеев Алексей Александрович
II этап	14.7	Мероприятие	Реконструкция уличного бассейна с подогревом воды для круглогодичного использования в комплексе «VillaVitele»	Создание условий для досуга гостей и жителей района	Собственные инвестиционные вложения – 1,5 млн. рублей.	2022-2023гг.	ИП Моисеев Алексей Александрович
I– III этапы	14.8	Мероприятие	Реконструкция котельной в п. Устье Видлицы под конюшню на 6 лошадей	Создание условий для досуга гостей и жителей района	Собственные инвестиционные вложения – 0,5 млн. рублей.	2020-2028 гг.	ИП Моисеев Алексей Александрович

							совместно с ООО «Евробалтстрой»
I этап	14.9	<i>Мероприятие</i>	Строительство некапитальной блочно-модульной базы отдыха на 75 номеров в несколько очередей в п. Тулокса	Создание условий для оказания качественных услуг по предоставлению мест временного размещения	Собственные инвестиционные вложения - 210 млн. рублей	2020-2022гг.	ООО «Норд парк»
	15	<i>Задача</i>	Активизация инвестиционной деятельности и деятельности субъектов малого и среднего предпринимательства				
I этап	15.1	<i>Мероприятие</i>	Оказание финансовой поддержки	Увеличение числа субъектов малого и среднего предпринимательства Число субъектов малого и среднего предпринимательства в расчете на 10 тыс. человек населения образования В 2020 году – 465 ед. В 2021 году – 466 ед. В 2022 году – 467 ед.	Муниципальная программа «Развитие малого и среднего предпринимательства в Олонецком национальном муниципальном районе на 2018 – 2022 годы» Бюджет Республики Карелия – 6 млн. рублей Бюджет Олонецкого национального муниципального района – 0,6 млн. рублей	2020-2022 гг.	Управление Экономического развития администрации Олонецкого национального муниципального района
I этап	15.2	<i>Мероприятие</i>	Оказание имущественной поддержки	Передача во владение и (или) в пользование муниципального имущества Олонецкого национального муниципального района на возмездной основе, безвозмездной основе или на льготных условиях В 2020 году – 2 В 2021 году - 2 В 2022 году - 3	Муниципальная программа «Развитие малого и среднего предпринимательства в Олонецком национальном муниципальном районе на 2018 – 2022 годы» Финансирование – не требуется	2020-2022гг.	Управление Экономического развития администрации Олонецкого национального муниципального района
I этап	15.3	<i>Мероприятие</i>	Утверждение генеральных планов сельских поселений Олонецкого района (Коверского, Коткозерского, Куйтежского, Михайловского сельских поселений)	Утверждение генеральных планов к 2020 году – в 4 поселениях.	Финансирование не требуется	2020-2022 гг.	Управление Экономического развития администрации Олонецкого национального муниципального района
I– III этапы	15.4	<i>Мероприятие</i>	Внесение изменений в схему территориального	Определение инвестиционных площадок в районе	Финансирование требует уточнения.	2020-2030гг.	Администрация Олонецкого

			планирования и в генеральные планы и правила землепользования и застройки территории сельских поселений, учитывающих инвестиционные приоритеты развития поселений				национального муниципального района
I– III этапы		Цель III	Обеспечение экологического благополучия населения				
	16	Задача	Обеспечение предотвращения загрязнения почвы и водоемов				
I– III этапы	16.1	Мероприятие	Реконструкция очистных сооружений Олонецкого района	Утверждение инвестиционной программы	Бюджет Республики Карелия - 452,05 млн. рублей.	2020-2023гг.	Управление жилищно-коммунального хозяйства администрации Олонецкого национального муниципального района
I– II этап	16.1.1	Ключевое событие	Реконструкция канализационных очистных сооружений в г.Олонец, п. Ильинский, д. Коткозеро, д. Тукса, с. Михайловское, д. Мегрега, д. Куйтежа	Доля проб сточных вод, соответствующих качеству санитарных требования в общем объеме проб – 100 %	-	2020-2023гг.	Управление жилищно-коммунального хозяйства администрации Олонецкого национального муниципального района
	17	Задача	Обеспечение чистой питьевой водой				
I– II этап	17.1	Мероприятие	Реконструкция объектов водоснабжения Олонецкого района	Доля проб питьевой воды, соответствующих качеству питьевой воды в общем объеме проб – 100 %	Бюджет Республики Карелия - 100 млн. рублей	2020-2023гг.	Управление жилищно-коммунального хозяйства администрации Олонецкого национального муниципального района
I– II этапы	17.1.1	Ключевое	Реконструкция объектов	Доля проб питьевой воды,	-	2020-2023гг.	Управление

		<i>событие</i>	водоснабжения (сети, скважины) Олонецкого городского, Туксинского, Ильинского, Коткозерского, Куйтежского, Михайловского, Ильинского сельских поселений	соответствующих качеству питьевой воды в общем объеме проб – 100%			жилищно-коммунального хозяйства администрации Олонецкого национального муниципального района
	18	<i>Задача</i>	Обеспечение безопасного обращения с отходами производства и потребления				
I этап	18.1	<i>Мероприятие</i>	Ликвидация несанкционированных свалок на территории Олонецкого района	Ликвидация свалок на территории Олонецкого района К 2022 – 10 ед.(100%)	Бюджеты организаций, на территории которых расположены свалки (сельхозземли, лесной фонд)	2020-2021 гг.	Управление жилищно-коммунального хозяйства администрации Олонецкого национального муниципального района
I этап	18.2	<i>Мероприятие</i>	Оборудование контейнерных площадок под размещение ТКО	Оборудование площадок к 2021 году – 60 ед.	Бюджет Олонецкого национального муниципального района – 1,0 млн. рублей Бюджет Республики Карелия 3,0 млн.рублей	2020-2021 гг.	Управление жилищно-коммунального хозяйства администрации Олонецкого национального муниципального района
I– III этапы		<i>Цель IV</i>	Повышение эффективности системы управления				
	19	<i>Задача</i>	Формирование и развитие информационного общества				
I– III этапы	19.1	<i>Мероприятие</i>	Применение информационных и коммуникационных технологий (далее ИКТ) для развития социальной сферы, системы муниципального управления, взаимодействия граждан и органов местного самоуправления	Удовлетворенность населения информационной открытостью органов местного самоуправления по результатам опроса, % от числа опрошенных К 2022- 77% К 2026-85% 2030-97% Доля муниципальных услуг, переведенных в электронный вид от общего количества	-	2020-2030гг.	Управление делами Олонецкого национального муниципального района

				2022- 100% 2026-100%, 2030-100% Количество запросов, направленных с использованием региональной системы межведомственного электронного взаимодействия на 1 тыс. населения 2022- 90% 2026-106% 2030-120%			
I– III этапы	19.1.1	Ключевое событие	Повышение уровня информированности населения с использованием средств массовой информации	Увеличение доли населения удовлетворенных открытостью органов местного самоуправления	-	2020-2030гг.	Управление делами Олонецкого национального муниципального района
I– III этапы	19.1.2	Ключевое событие	Создание благоприятных условий для оперативного информационного межведомственного обмена информацией при предоставлении муниципальных услуг	Сокращение сроков предоставления муниципальных услуг	-	2020-2030гг.	Управление делами Олонецкого национального муниципального района
I– III этапы	19.1.3	Ключевое событие	Внедрение автоматизированной системы документооборота	Оптимизация всего процесса управления	-	2020-2030гг.	Управление делами Олонецкого национального муниципального района
	20	Задача	Развитие муниципальной службы				
I– III этапы	20.1	Мероприятие	Формирование кадрового состава муниципальной службы из высококвалифицированны х специалистов	Удовлетворенность населения эффективностью деятельности ОМСУ по результатам опроса, % от числа опрошенных к 2022 году - 75% к 2026 году - 84% к 2030 году - 91%	Финансирование не требуется	2020-2030гг.	Управление делами Олонецкого национального муниципальног о района

6. РИСКИ ВЫПОЛНЕНИЯ СТРАТЕГИИ, РАБОТА ПО ИХ СНИЖЕНИЮ, КОНТРОЛЬ И МОНИТОРИНГ

6.1. Перечень рисков реализации Стратегии

К рискам реализации Стратегии, которыми может управлять ответственный исполнитель Стратегии, уменьшая вероятность их возникновения, следует отнести следующие:

1) политические, связанные со сменой персоналий в органах власти;

2) организационные риски, связанные с ошибками управления реализацией Стратегии, неготовностью организационной инфраструктуры к решению задач, поставленных Стратегией, что может привести к нецелевому или неэффективному использованию бюджетных средств, невыполнению ряда мероприятий Стратегии или задержке в их выполнении;

3) финансовые риски, которые связаны с финансированием Стратегии в неполном объеме за счет бюджетных средств. Данный риск возникает по причине значительной продолжительности Стратегии, а также зависимости ее успешной реализации от привлечения средств республиканского бюджета;

4) непредвиденные риски, связанные с кризисными явлениями на мировых финансовых рынках, приводящими к резким колебаниям на фондовых рынках Российской Федерации, удорожанием привлечения заемных средств, а также возможными кризисными явлениями в экономике Российской Федерации и Республики Карелия, природными и техногенными катастрофами, стихийными бедствиями, что может привести к повышению инфляции, снижению темпов экономического роста и доходов населения, снижению бюджетных доходов, потребовать осуществления непредвиденных дополнительных расходов бюджетных средств.

5) экономические, характеризующиеся неожиданным спадом объемов производства или ее стоимости, что может привести к закрытию предприятий, росту численности безработных и другим негативным последствиям.

б) налоговые, состоящие в вероятном снижении налоговых поступлений в местный бюджет.

6.2. План действий, направленных на снижение рисков реализации Стратегии

Для минимизации указанных рисков в ходе реализации муниципальной программы предусматривается:

1) организационные риски - повышение квалификации и ответственности персонала ответственного исполнителя и соисполнителей Муниципальной программы для своевременной и эффективной реализации предусмотренных мероприятий; координация деятельности персонала ответственного исполнителя и соисполнителей, налаживание административных процедур для снижения данного риска, усиление контроля за ходом реализации Муниципальной программы

2) политические риски, повышение стабильности в работе руководящего состава органов власти местного самоуправления

3) финансовые риски, обеспечение сбалансированного распределения финансовых средств по основным мероприятиям Стратегии и муниципальным целевым программам, включенным в Стратегию, в соответствии с ожидаемыми конечными результатами осуществление мониторинга изменения ситуации на финансовых рынках и прогнозирования социально-экономического развития в двух вариантах с учетом возможного ухудшения экономической ситуации;

4) экономические риски - оказание всесторонней помощи уже действующим, а также вновь создаваемым на территории муниципалитета предприятиям, делать все для развития производственной и социальной инфраструктуры;

5) налоговые риски - своевременно создавать благоприятные условия местных предпринимателей, защищать их интересы в рамках имеющихся полномочий местных органов власти.

Из вышеназванных рисков наибольшее отрицательное влияние на реализацию Стратегии могут оказать финансовые и непредвиденные риски, которые содержат угрозу срыва выполнения Стратегии. Поскольку в рамках реализации Стратегии практически отсутствуют рычаги управления непредвиденными рисками, наибольшее внимание будет уделяться управлению финансовыми рисками.

6.3. План организации контроля и мониторинга за выполнением Стратегии

Мониторинг и контроль реализации Стратегии осуществляется отделом экономики ежегодно во взаимодействии с отраслевыми органами и структурными подразделениями администрации Олонцкого района путем выявления отклонений фактических значений целевых показателей от плановых, определенных Стратегией, и оценки исполнения запланированных мероприятий.

Результаты мониторинга включаются в ежегодный отчет главы администрации Олонцкого национального муниципального района о результатах своей деятельности и деятельности администрации района.

Корректировка Стратегии может состоять в изменении состава мероприятий, сроков их реализации, объемов и источников их финансирования. Обоснованные корректировки плана мероприятий Стратегии рассматриваются коллегиальным органом администрации муниципального образования и утверждаются решением Совета Олонецкого национального муниципального района ежегодно.

Реализация Стратегии заключается в поэтапном продвижении к поставленным целям путем выполнения плана мероприятий. Стратегия считается полностью реализованной при достижении основных целевых показателей

7. ОЦЕНКА ДОСТИЖЕНИЯ ЦЕЛЕЙ И РЕШЕНИЯ ЗАДАЧ СОЦИАЛЬНО-ЭКОНОМИЧЕСКОГО РАЗВИТИЯ ОЛОНЕЦКОГО НАЦИОНАЛЬНОГО МУНИЦИПАЛЬНОГО РАЙОНА, ПОКАЗАТЕЛИ РЕАЛИЗАЦИИ СТРАТЕГИИ

7.1. Порядок оценки итогов социально-экономического развития Олонецкого национального муниципального района

Оценка результатов реализации Стратегии социально-экономического развития Олонецкого национального муниципального района является результатом сопоставления ее целей и ее итогов, соизмерения намеченных индикаторов выполнения каждой задачи и с полученным конечным показателем ее решения.

Оценка реализации Стратегии осуществляется в целях:

- определения ее итогов;
- оказания влияния на процесс ее реализации;
- выяснения «слабых мест» в организации управления;
- выявление имеющихся резервов, использования финансовых ресурсов.

Оценка результатов Стратегии осуществляется в течении не более чем через два месяца после завершения каждого календарного года ее осуществления.

7.2. Критерии оценки достижения целей и решения задач социально-экономического развития Олонецкого национального муниципального района

Реализация Стратегии будет способствовать достижению стратегической цели развития Олонецкого района и позволит наращивать объемы производства, повышать уровень жизни населения, обеспечивать экологическое благополучие, а

также повышать конкурентоспособность и инвестиционную привлекательность муниципального образования.

Ожидаемые результаты реализации Стратегии социально-экономического развития Олонецкого национального муниципального района до 2030 года в части индикативных показателей представлены в таблице п. 6.7. Стратегии и являются основой для оценки ожидаемых результатов реализации Стратегии.

Критериями оценки результатов Стратегии являются:

- соответствие полученных результатов ожидаемым (планируемым);
- степень достижения поставленных целей и задач.

7.3. Таблица «Оценка ожидаемых результатов реализации Стратегии»

Наименование показателя	Годы							
	2020	2021	2022	2023	2024	2025	2026	2030
2	7	9	11	13	15	17	19	21
Численность населения, человек	19876	19657	19440	19167	18683	18843	18748	18524
Рождаемость, человек	215	215	216	215	216	216	217	2018
Смертность, человек	335	324	315	304	295	287	278	270
Ожидаемая продолжительность жизни, человек	71,5	71,8	72	73	74	74	74,5	75
Численность занятого населения в производственной сфере, человек	283	288	294	297	299	300	295	291
Численность занятых в социальной сфере, человек	1960	1966	1970	1972	1980	1982	1984	1930
Численность официально зарегистрированных безработных, человек	314	312	310	308	306	304	302	298
Численность пенсионеров, человек	9547	9316	9629	9671	9712	9754	9795	9837
Средний уровень заработной платы, рублей	36924,5	37447	39412	41377	43341	45306	47270	57130
Общая площадь жилья, тыс. кв. м	525,4	521,6	531,9	525,8	520,9	505,5	501,2	499,0
Площадь аварийного и ветхого жилья, тыс.	3,4	3,0	2,7	2,5	2,3	2,1	1,9	1,5

кв.м								
Численность школьников, человек	2436	2437	2438	2439	2440	2442	2443	2450
Обеспеченность школ учителями, %	100	100	100	100	100	100	100	100
Доступность дошкольного образования для детей в возрасте до трех лет, %	96,56	100	100	100	100	100	100	100
Обеспеченность лечебных учреждений врачами, %	98,5	99,5	100	100	100	100	100	100
Обеспеченность лечебных учреждений местами в стационаре, койко-мест	38	38	38	38	38	38	38	38
Доля граждан, проходящая профилактический медицинский осмотр не реже одного раза в год, %	41,8	45	55	65	70	75	80	85
Доля граждан, занимающихся систематически физкультурой и спортом, %	35,7	37,8	38,8	40,9	43,9	48,8	49,8	50
Доля граждан, довольных этнокультурным развитием в муниципальном образовании, %	85	88	90	92	94	96	98	98
Общий объем экономического производства, млн. рублей	2691,8	2846,2	2994,5	3148,5	3302,6	3456,6	3610,6	4226,6
Объем промышленного производства, млн. рублей	530,0	542,6	556,7	565,5	584,8	598,9	615,8	635,3
Объем строительства, млн. рублей	0	0	0	0	0	0	0	0
Объем сельскохозяйственного производства, тонн	51043,9	51692,3	51832,2	52122,1	52231,1	52370,9	52510,6	52929,9
Объем сельскохозяйственного производства,	1532,4	1556,7	1580,9	1605,2	1629,5	1653,6	1677,9	1774,9

млн. рублей								
Объем услуг, млн. рублей	213,8	219,8	223,8	229,8	231,9	232,9	235,9	236,9
Оборот розничной торговли, млн. рублей	3156,12	3326,79	3471,8	3653,16	3839,5	4035,3	4240,9	4347,01
Протяженность сети автомобильных дорог местного значения, тыс. км	0,89	0,89	0,89	0,89	0,89	0,89	0,89	0,89
Протяженность сети автомобильных дорог с асфальтовым покрытием местного значения, тыс. км.	0,51	0,242	0,242	0,242	0,242	0,242	0,242	0,242
Объем доходов местного бюджета, млн. рублей	905	955	1007	1055	1112	1155	1210	1410
Объем инвестиций в реальный сектор экономики, млн. рублей	1913,2	1872,8	1877,77	1947,5	1876,24	1882,92	1900,76	1910,9
Объем инвестиций в социальную сферу, млн. рублей	48,65	55,11	61,6	68,15	74,67	81,04	87,54	113,55
Объем инвестиций в основной капитал, млн. рублей	1184,33	1242,36	1303,23	1367,08	1434,07	1445,3	1578,06	1855,4
Обеспечение населения качественной питьевой водой, %	85	87	93	95	96	100	100	100
Ликвидация несанкционированных свалок, единиц	3	3	2	0	0	0	0	0
Организация раздельного сбора твердых бытовых отходов, единиц	1	1	1	1	1	1	1	1

8. СТИМУЛИРОВАНИЕ УСПЕШНОЙ РЕАЛИЗАЦИИ СТРАТЕГИИ

В целях получения максимально возможного результата от реализации Стратегии предусмотрено стимулирование выполнения Стратегии.

Функциями такого стимулирования являются:

- усиление нацеленности на достижение конечного результата;
- стремление полнее использовать имеющиеся резервы, в т. ч. в сфере совершенствования организации управления;
- повышение инициативы в деле модернизации процесса выполнения Стратегии.

При стимулировании используются следующие принципы: соответствие поставленным целям и задачам, адекватность или соизмеримость с оценкой полученных результатов, дифференцирование, постоянность и последовательность, гласность.

Решение о стимулировании может приниматься исключительно на основании проведенной оценки промежуточных или окончательных итогов реализации Стратегии.

Полномочия по рассмотрению вопросов награждения за значительный вклад в качественное и своевременное достижение целей и решение задач реализации Стратегии социально-экономического развития национального муниципального района возложены на Общественную комиссию Олонецкого национального муниципального района.

9. ИНФОРМАЦИЯ О МУНИЦИПАЛЬНЫХ ПРОГРАММАХ, В ТОМ ЧИСЛЕ УТВЕРЖДАЕМЫХ В ЦЕЛЯХ РЕАЛИЗАЦИИ СТРАТЕГИИ

N п/п	Наименование документа стратегического планирования	Нормативный правовой акт
1	Муниципальная программа «Развитие малого и среднего предпринимательства в Олонецком национальном муниципальном районе на 2018-2022 годы»	Утверждена постановлением администрации Олонецкого национального муниципального района № 712 от 15.08.2018 г.
2	Муниципальная адресная программа по переселению граждан из аварийного жилищного фонда на территории Олонецкого национального муниципального района на 2019-2025 годы	Утверждена постановлением администрации Олонецкого национального муниципального района № 520 от 13.09.2019 г.
3	Муниципальная программа «Формирование современной городской среды на территории Олонецкого городского поселения»	Утверждена постановлением администрации Олонецкого национального муниципального района № 293 от 30.03.2018 г.
4	Муниципальная программа «комплексного развития транспортной инфраструктуры на территории Олонецкого городского поселения на 2020-2025 годы»	Утверждена постановлением администрации Олонецкого национального муниципального района № 625 от 04.07.2019 г.
5	Муниципальная программа «Устойчивое развитие сельских территорий в Олонецком национальном муниципальном районе на 2013-2020 годы»	Утверждена постановлением администрации Олонецкого национального муниципального района № 1507 от 06.11.2013 г.
6	Муниципальная программа «Энергосбережение и повышение энергетической эффективности МО Олонецкий национальный муниципальный район на 2015 - 2019 годы»	Утверждена постановлением администрации Олонецкого национального муниципального района № 871 от 07.07.2015 г.

7	Муниципальная программа «Обеспечение жильем молодых семей в 2016-2020 годы»	Утверждена постановлением администрации Олонецкого национального муниципального района №1429 от 31.12.2015 г.
8	Муниципальная программа «Сохранение и развитие сферы культуры в Олонецком национальном муниципальном районе на 2018-2020 годы»	Утверждена постановлением администрации Олонецкого национального муниципального района № 182 от 28.02.2018 г.
9	Муниципальная программа «Развитие физической культуры, спорта и повышение эффективности реализации молодежной политики и патриотического воспитания на территории Олонецкого национального муниципального района на 2018 — 2020 годы»	Утверждена постановлением администрации Олонецкого национального муниципального района № 165 от 26.02.2018 г.
10	Муниципальная программа «Развитие образования в Олонецком национальном муниципальном районе на 2019-2025 годы»	Утверждена постановлением администрации Олонецкого национального муниципального района № 990-1 от 14.11.2018 года
11	Муниципальная программа «Неотложные меры борьбы с туберкулезом в Олонецком национальном муниципальном районе на 2016-2020 годы»	Утверждена постановлением администрации Олонецкого национального муниципального района № 426 от 15.11.2016 г.
12	Муниципальная программа «Профилактика правонарушений и преступлений в Олонецком национальном муниципальном районе на 2015 - 2019 годы»	Утверждена постановлением администрации Олонецкого национального муниципального района №344 от 04.03.2014 г.

10. ПЕРЕЧЕНЬ МЕРОПРИЯТИЙ ПО РЕАЛИЗАЦИИ НАЦИОНАЛЬНЫХ ПРОЕКТОВ НА ПЕРИОД ДО 2024 ГОДА

Национальные проекты	Мероприятия	Сроки реализации	Ответственный
Национальный проект «Демография», в т.ч. региональные проекты			
1. «Финансовая поддержка семей при рождении детей»	X	X	X
2. «Содействие занятости женщин-создание условий дошкольного образования для детей в возрасте до трех лет»	2.1 Содействие развитию дошкольного образования	В период действия стратегии	Управление социального развития
3. «Старшее поколение»	3.1 Информирование населения Олонцкого национального муниципального района о мероприятиях по повышению уровня квалификации, дополнительному профессиональному образованию граждан предпенсионного возраста	2020-2024 гг.	Управление социального развития
4. «Укрепление общественного здоровья»	X	X	X
5. «Спорт - норма жизни»	5.1. Привлечение детей и молодежи (возраст 3 – 29), граждан среднего возраста (женщины 30 – 54 года; мужчины 30 – 59 лет), граждан старшего возраста (женщины 55 –79 лет; мужчины 60 – 79 лет) систематически занимающихся физической культурой и спортом	2020-2024 гг	Управление социального развития
	5.2 обеспечение граждан спортивными сооружениями	2020-2024 гг.	
Национальный проект «Образование», в т.ч. региональные проекты			
1. «Современная школа»	1.1 Внедрение на уровнях основного общего и	2020 гг.	Управление

	среднего общего образования новых методов обучения и воспитания, образовательных технологий, обеспечивающих освоение обучающимися базовых навыков и умений, повышение их мотивации к обучению и вовлеченности в образовательный процесс, а также обновление содержания и совершенствование методов обучения предметной области «Технология»		социального развития
2. «Успех каждого ребенка»	2.1 Содействие развитию дополнительного образования детей	2020-2024 гг.	Управление социального развития
	2.2 Создание в общеобразовательных организациях, расположенных в сельской местности, условий для занятия физической культурой и спортом	2020 гг.	Управление социального развития
	2.3 Внедрение системы профессиональной ориентации детей и молодежи	2020 гг.	Управление социального развития
3. «Поддержка семей, имеющих детей»	3.1 Оказание услуг психолого-педагогической, методической и консультативной помощи родителям (законным представителям) детей, а также гражданам, желающим принять на воспитание в свои семьи детей, оставшихся без попечения родителей	2020-2024 гг.	Управление социального развития
4. «Цифровая образовательная среда»	4.1 Внедрение целевой модели цифровой образовательной среды в общеобразовательных организациях	2020гг.	Управление социального развития
5. «Учитель будущего»	5.1 Развитие кадрового потенциала	2020-2024 гг.	Управление социального развития
6. «Молодые профессионалы»	X	X	X
7. «Новые возможности для	X	X	X

каждого»			
8. «Социальная активность»	8.1 Вовлечение обучающихся в деятельность общественных объединений	2020-2024 гг.	Управление социального развития
	8.2 Вовлечение граждан в добровольческую деятельность	2020-2024 гг.	Управление социального развития
	8.3 Вовлечение молодежи в творческую деятельность	2020-2024 гг.	Управление социального развития
Национальный проект «Жилье и городская среда», в т.ч. региональные проекты			
1. «Ипотека»	X	X	X
2. «Жилье»	2.1 Согласование годовых показателей по вводу жилья с органами исполнительной власти Республики Карелия	2020-2024 гг.	Отдел по распоряжению имуществом, архитектуры и градостроительства
	2.2 Организация ежемесячного мониторинга показателей по вводу жилья в разрезе муниципальных образований	ежемесячно	Отдел по распоряжению имуществом, архитектуры и градостроительства
	2.3 Подготовка сведений о границах населенных пунктов в составе проекта изменений в генеральные планы	ежегодно	Отдел по распоряжению имуществом, архитектуры и градостроительства

	2.4 Внесение изменений в правила землепользования и застройки	ежегодно	Отдел по распоряжению имуществом, архитектуры и градостроительства
3. «Формирование комфортной городской среды»	3.1 Реализация мероприятий по благоустройству, предусмотренных государственными (муниципальными) программами формирования современной городской среды в отношении общественных пространств и дворовых территорий	2020-2024 гг.	Управление жилищно-коммунального хозяйства
4. «Обеспечение устойчивого сокращения непригодного для проживания жилищного фонда»	4.1 Заключение соглашения с исполнительными органами власти Республики Карелия о предоставлении субсидий на доленое финансирование Региональной адресной программы по переселению граждан из аварийного жилищного фонда	ежегодно	Управление жилищно-коммунального хозяйства
	4.2 Реализация мероприятий Региональной адресной программы по переселению граждан из аварийного жилищного фонда	31.12.2020г.	Управление жилищно-коммунального хозяйства
Национальный проект «Производительность труда и поддержка занятости», в т.ч. региональные проекты			
1. «Системные меры по повышению производительности труда»	X	X	X
2. «Адресная поддержка повышения производительности труда на предприятиях»	X	X	X
3. «Поддержка занятости и повышение эффективности рынка труда для обеспечения	X	X	X

роста производительности труда»			
Национальный проект «Экология», в т.ч. региональные проекты			
1. «Чистая страна»	1.1 Реализация мероприятий по ликвидации несанкционированных свалок на территории Олонецкого района	2020-2024 гг.	Управление жилищно – коммунального хозяйства
2. «Комплексная система обращения с ТКО»	2.1 Реализация мероприятий по внедрению раздельного сбора твердых коммунальных отходов, а также обеспечение соответствующей инфраструктурой в шаговой доступности	2020 г.	Управление жилищно – коммунального хозяйства
	2.2 Введение целевых показателей и мероприятий по реализации приоритетных направлений в сфере обращения с ТКО таких как предотвращение и сокращение отходов и снижения класса их опасности, а также появления комплексов по сортировке и переработке ТКО	2020г.	Управление жилищно – коммунального хозяйства
3. «Чистая вода»	3.1 Реализация мероприятий по строительству артезианских скважин и централизованных водопроводных сетей в населенных пунктах Олонецкого района, не обеспеченных качественной питьевой водой	2020г.	Управление жилищно – коммунального хозяйства
4. «Сохранение уникальных водных объектов»	4.1 Реализация мероприятий по очистке от бытового мусора водных объектов и прилегающей акватории на территории Олонецкого района.	2020г.	Управление жилищно – коммунального хозяйства
5. «Сохранение биологического разнообразия и развитие экологического туризма»	5.1 Реализация мероприятий предусматривающих создание особо охраняемых природных территорий (ООПТ) и организацию инфраструктуры экологического туризма.	2020-2024 гг.	Минприроды Республики Карелия

6. «Сохранение лесов»	6.1 Реализация следующих мероприятий: - увеличение площади лесовосстановления; - формирование запаса лесных семян для лесовосстановления; - оснащение специализированных учреждений лесопожарной техникой и оборудованием для проведения комплекса мероприятий по охране лесов от пожаров; - оснащение учреждений, выполняющих мероприятия по воспроизводству лесов, специализированной техникой и оборудованием для проведения комплекса мероприятий по лесовосстановлению и лесоразведению;	2020-2024 гг.	Минприроды Республики Карелия
Национальный проект «Безопасные и качественные дороги», в т.ч. региональные проекты			
1. «Дорожная сеть»	1.1 Реализация мероприятий государственной программы Республики Карелия «Развитие транспортной системы» в целях проектирования, ремонта и содержания автомобильных дорог общего пользования местного значения на 2019 год. Разработка проектной документации по объекту «Реконструкция автомобильной дороги общего пользования местного значения «Подъезд к ООО «Совхоз «Аграрный» (от автомобильной дороги общего пользования «Олонец - Питкяранта - Леппясилта» км 17 в д. Рыпушкалицы)»	2020 г.	Управление жилищно – коммунального хозяйства
	1.2 Реализация мероприятий государственной программы Республики Карелия «Развитие транспортной системы» в целях проектирования, ремонта и содержания автомобильных дорог общего пользования местного значения на 2020 год.	31.12.2020 г.	Управление жилищно – коммунального хозяйства

	«Реконструкция автомобильной дороги общего пользования местного значения «Подъезд к ООО «Совхоз «Аграрный» (от автомобильной дороги общего пользования «Олонец - Питкяранта - Леппясилта» км 17 в д. Рыпушкалицы)»»		
2. «Общесистемные меры развития дорожного хозяйства»	x	x	x
3. "Безопасность дорожного движения"	3.1 Разработка новой программы по обеспечению безопасного участия детей в дорожном движении.	31.12.2020 г.	Управление жилищно – коммунального хозяйства
Национальный проект «Малое и среднее предпринимательство», в т.ч. региональные проекты			
1. «Улучшение условий ведения предпринимательской деятельности»	1.1 Разработка и утверждение нормативно правового акта, определяющего порядок ведения реестра муниципального имущества	2020г.	Отдел по распоряжению имуществом, архитектуры и градостроительства
	1.2 Утверждение нормативного правового акта, определяющего порядок формирования, ведения и обязательного опубликования перечней муниципального имущества, предназначенного для предоставления субъектам малого и среднего предпринимательства и организациям, образующим инфраструктуру поддержки субъектов малого и среднего предпринимательства (далее соответственно – перечни муниципального имущества).	2020 г.	
	1.3 Разработка и утверждение нормативного правового акта, определяющего порядок и условия предоставления в аренду имущества, включённого в перечни муниципального имущества	2020 г.	

	1.4 Дополнение перечней муниципального имущества	ежегодно	
	1.5 Включение перечня муниципального имущества в инвестиционный паспорт Олонецкого национального муниципального района с дальнейшим опубликованием на официальных сайтах района в информационно-телекоммуникационной сети «Интернет»	2020 г.	Отдел экономики Управления экономического развития
	1.6 Утверждение перечней муниципального имущества администрациями сельских поселений Олонецкого национального муниципального района с опубликованием на официальных сайтах поселений в информационно-телекоммуникационной сети «Интернет»	2020 г.	Администрации сельских поселений Олонецкого национального муниципального района
2. «Расширение доступа субъектов малого и среднего предпринимательства к финансовым ресурсам, в том числе к льготному финансированию»	2.1 Проведение семинаров, направленных на повышение уровня информированности субъектов МСП о формах финансовой поддержки, в том числе Фонда по содействию кредитованию субъектов малого и среднего предпринимательства.	Не реже 2 раз в год	Отдел экономики Управления экономического развития
	2.2 Сопровождение и консультационная поддержка субъектов МСП по получению государственной поддержки в форме: гарантии, льготного кредита, микрозайма, льготного лизинга.	2020-2024 гг.	
3. «Акселерация субъектов малого и среднего предпринимательства»	3.1 Принятие постановления администрации Олонецкого национального муниципального района о внесении изменений в постановление №712 от 15.08.2018 № Развитие малого и среднего предпринимательства в Олонецком национальном муниципальном районе на 2018-2022 годы».	По мере необходимос ти	Отдел экономики Управления экономического развития

	3.2 Организация оказания финансовой поддержки в рамках муниципальной программы «Развитие малого и среднего предпринимательства в Олонецком национальном муниципальном районе на 2018-2022 годы».	ежегодно	
4. «Популяризация предпринимательства»	4.1 Актуализация информации в разделе «Поддержка малого и среднего предпринимательства» на сайте органа местного самоуправления информации: - должностное лицо, ответственное за развитие МСП и его контактные данные; - программа, предусматривающая мероприятия по поддержке и развитию субъектов МСП; - информация о льготных режимах налогообложения; - перечень муниципального имущества - информацию и услугах, оказываемых центром «мой бизнес» в г. Петрозаводске.	По мере необходимости	Отдел экономики Управления экономического развития
	4.2 Публикация информации о положительном опыте работы субъектов малого и среднего предпринимательства на официальном сайте администрации Олонецкого национального муниципального района и в средствах массовой информации.	2020-2024 гг.	
5. «Создание системы поддержки фермеров и развитие сельской кооперации»	5.1 Осуществление консультационно поддержки начинающих фермеров при участии в конкурсах на получение грантовой поддержки.	2020-2024 гг.	Отдел экономики Управления экономического развития
	5.2 Участие в мероприятиях, проводимых Министерством сельского и рыбного хозяйства, касающихся реализации национального проекта.	2020-2024 гг.	
Национальный проект «Культура», в т.ч. региональные проекты			
1. «Культурная среда»	1.2.Проведение культурно – массовых мероприятий.	2020-2024 гг.	

2. «Творческие люди»	2.1. Поддержка добровольческих движений, в том числе в сфере сохранения культурного наследия народов Российской Федерации 2.2. Увеличение количество участников культурно – досуговых формирований 2.3. Повышение квалификации или профессиональной переподготовки	2020-2024 гг.	Управление социального развития
3. «Цифровая культура»	X	X	X
Национальный проект «Международная кооперация и экспорт», в т.ч. региональные проекты			
1. «Промышленный экспорт»	1.1 Оказание консультационной помощи и направление потенциальных экспортеров в центр поддержки экспорта в г. Петрозаводск.		
2. «Экспорт продукции АПК»	X	X	X
3. «Экспорт услуг»	3.1 Формирование реестра экспортно - ориентированных организаций на территории Олонецкого	2020-2024 гг.	Отдел экономики Управления экономического развития
	3.2 Актуализация реестра экспортно - ориентированных организаций на территории Олонецкого	ежемесячно	
4. «Системные меры развития международной кооперации и экспорта»	4.1 Доведение информации до предприятий о мерах поддержки экспортной деятельности	2020-2024 гг.	Отдел экономики Управления экономического развития
	4.2 Направление потенциальных субъектов МСП на региональный конкурс «Экспортер года» в Республике Карелия	2020-2024 гг.	